UNIMobile հավելվածով դուք կարող կատարել և ստանալ UBPay դրամական փոխանցումներ UBPay փոխանցում **իրականացնելու** համար անհրաժեշտ է.

1. UNIMobile հավելվածի **«Գործարքներ»** բաժնում ընտրել **«Արագ դրամական փոխանցումներ»** բաժինը:

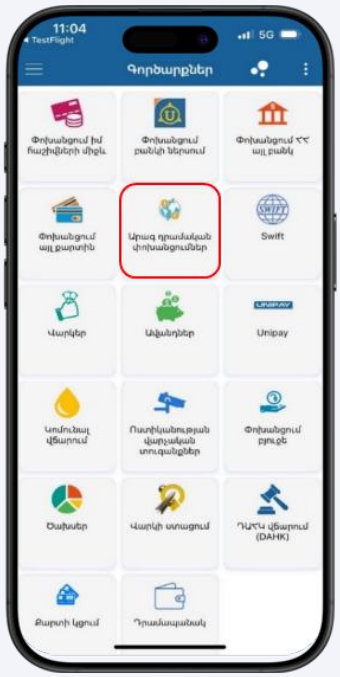

1.1

Ստացողի ԱԱՀ-ն լրացնելու միջոցով փոխանցում կատարելու համար անհրաժեշտ է ընտրել «UBPay» տարբերակը, լրացնել ստացողի ԱԱՀ-ն, ընտրել ելքագրվող հաշիվը և նշել գումարի չափը:

Կարևոր: Եթե փոխանցումը ստացող երկիրը ՌԴ-ն է և ստացողը ՌԴ քաղաքացի է, ապա ԱԱՀ-ն պետք է լրացվի ռուսերեն:

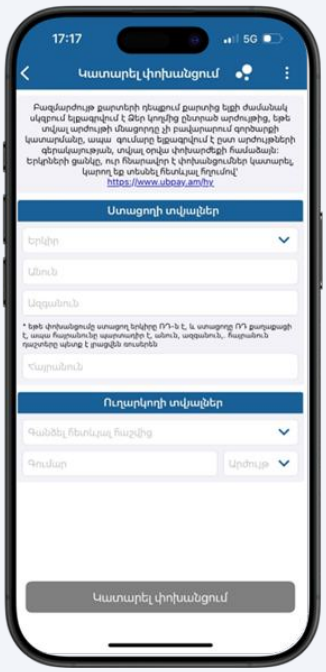

1.2

Հեռախոսահամարով փոխանցում կատարելու համար անհրաժեշտ է.

- Ընտրել ստացողի Բանկը ցանկից:
- Լրացնել ստացողի անուն, ազգանուն և հեռախոսահամարը:
- Լրացնել փոխանցվող գումարը և արժույթը:
- Սեղմել «Փոխանցել» կոճակը:

Գումարը անմիջապես կհաշվառվի ստացողի բանկային քարտին/հաշվին:

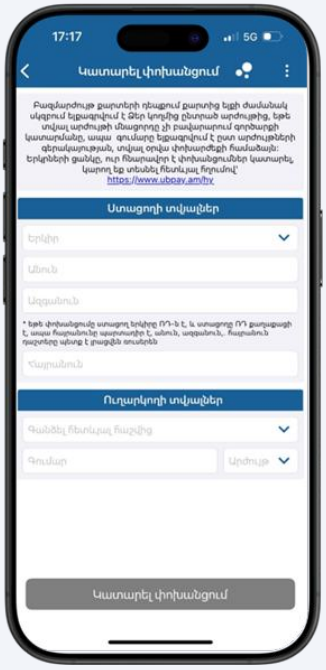

UBPay փոխանցումը ստանալու համար անհրաժեշտ է.

1. UNIMobile հավելվածի «Գործարքներ» բաժնում ընտրել «Արագ դրամական փոխանցումներ» բաժինը և «UBPay» ենթաբաժինը՝

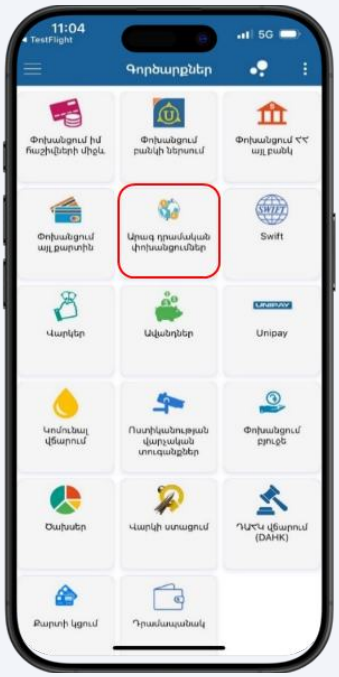

2. Ընտրել **«Ստանալ փոխանցում»** բաժինը:
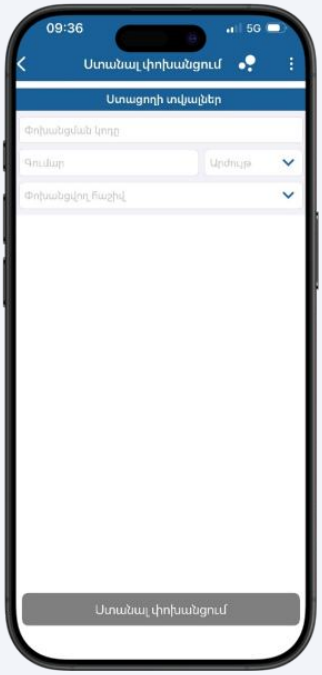
3. Մուտքագրել **փոխանցման կոդը**, ընդ որում գումարը պետք է լրացնել լիարժեք **(օրինակ՝ 12345.67)**, **ընտրել այն հաշիվը**, որին ցանկանում եք **մուտքագրել փոխանցումը**, և **նշել արժույթը**: Տվյալները ճիշտ լրացնելու դեպքում **«Ստանալ փոխանցում»** կոճակը կակտիվանա և դուք կկարողանաք այն սեղմել: