

ՀԱՇՎԵՏՈՒ ԹՈՂԱՐԿՈՂԻ ՀԱՇՎԵՏՎՈՒԹՅՈՒՆ



**ԲԱՅ ԲԱԺՆԵՏԻՐԱԿԱՆ  
ԸՆԿԵՐՈՒԹՅՈՒՆ  
ՅՈՒՆԻԲԱՆԿ ԲԲԸ  
1-ին եռամսյակի**


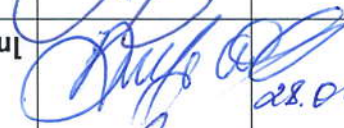






**Միջանկյալ հաշվետվություն**

ՀՀ, 0025, ք. Երևան, Չարենցի 12, թիվ 53, 1-5  
հեռ. (+374 10) 59 22 59, էլ. փոստ՝ [unibank@unibank.am](mailto:unibank@unibank.am)  
[Ինտերնետային կայք՝ www.unibank.am](http://www.unibank.am)  
Եռամսյակի Հաշվետվություն թիվ 2, 28.04.2023թ.

Երևան 2022

## Բանկի Վարչության հայտարարությունը

Մեր լավագույն տեղեկացվածության համաձայն Բանկի միջանկյալ ֆինանսական հաշվետվությունները ճշգրիտ և լիարժեք ձևով արտացոլում են Բանկի ակտիվների և պարտավորությունների, ֆինանսական վիճակի, եկամուտների և ծախսերի իրական պատկերը, իսկ կառավարման մարմինների միջանկյալ զեկույցը ճշգրիտ և լիարժեք ձևով արտացոլում է Բանկի ընդհանուր վիճակը, բիզնեսի արդյունքները և զարգացումը ու ներառում է այն հիմնական ռիսկերի նկարագիրը, որոնց հետ առնչվել կամ առնչվում է Բանկը:

Մերոպ Հակոբյան	Վարչության նախագահ - Գործադիր տնօրեն		28.04.2023թ
Արարատ Ղուկասյան	Վարչության նախագահի առաջին տեղակալ		28.04.2023թ
Գոհար Գրիգորյան	Վարչության անդամ, Ֆինանսական տնօրեն - Գլխավոր հաշվապահ		28.04.2023թ
Օվսաննա Առաքելյան	Վարչության նախագահի տեղակալ, Իրավական սպասարկման և ժամկետանց պարտավորությունների հետքերման գծով տնօրեն		28.04.2023թ
Գուրգեն Ղուկասյան	Վարչության նախագահի տեղակալ- մանրածախ բիզնեսի և միջազգային զարգացման գծով տնօրեն		28.04.2023թ
Դավիթ Պետրոսյան	Վարչության անդամ, Կորպորատիվ բիզնեսի զարգացման և վաճառքների տնօրեն		28.04.2023թ
Արթուր Ապերյան	Վարչության անդամ, Օպերացիոն սպասարկման և տեղեկատվական համակարգերի տնօրեն		28.04.2023թ
Սերգեյ Քոչարյան	Վարչության անդամ, Ռիսկերի կառավարման գծով տնօրեն		28.04.2023թ

Յունիբանկ ԲԲԸ-ի կառավարման մարմինների միջանկյալ զեկույցը ներկայացնում է՝

- Բանկի բիզնես արդյունքների և զարգացման իրական պատկերի նկարագիրը
- Բանկի հետագա հնարավոր զարգացման նկարագիրը հաջորդ հաշվետու ժամանակաշրջանի համար

**Հաշվետու Բանկի ամփոփ ֆինանսական տվյալները**

Բացարձակ արժեքով ներկայացված ցուցանիշներն արտահայտված են հազ. ՀՀ դրամով:

Ցուցանիշի անվանումը	2020թ. (աուդիտ անցած)	2021թ. (աուդիտ անցած)	2022թ. (աուդիտ անցած)	2023թ 1-ին եռամսյակ (աուդիտ չանցած)
Զուտ շահույթ շահութահարկի գծով ծախսի նվազեցումից հետո	238,576	- 4,336,042	4,397,025	2,076,008
Սեփական կապիտալի միջին մեծություն	34,095,834	33,426,053	33,069,712	35,162,007
Սեփական կապիտալի շահութաբերություն (ROE), %	0.7%	-13.0%	13.30%	23.94%
Զուտ շահույթ շահութահարկի գծով ծախսի նվազեցումից հետո	238,576	- 4,336,042	4,397,025	2,076,008
Ընդհանուր ակտիվների միջին մեծություն	239,228,910	251,726,524	284,663,235	320,669,622
Ակտիվների շահութաբերություն (ROA), %	0.1%	-1.72%	1.54%	2.63%
Զուտ շահույթ շահութահարկի գծով ծախսի նվազեցումից հետո	238,576	- 4,336,042	4,397,025	2,076,008
Գործառնական եկամուտ	14,686,123	17,507,980	34,517,270	7,066,224
Զուտ շահույթի մարժա (NPM), %	1.6%	-24.8%	12.7%	29.4%
Գործառնական եկամուտ	14,686,123	17,507,980	34,517,270	7,066,224
Ընդհանուր ակտիվների միջին մեծություն	239,228,910	251,726,524	284,663,235	320,669,622
Ակտիվների օգտագործման գործակից (AU), %	6.1%	7.0%	12.1%	8.9%
Ընդհանուր ակտիվների միջին մեծություն	239,228,910	251,726,524	284,663,235	320,669,622
Սեփական կապիտալի միջին մեծություն	34,095,834	33,426,053	33,069,712	35,162,007
Սեփական կապիտալի մուլտիպլիկատոր (EM)	7.02	7.53	8.61	9.12
Զուտ տոկոսային եկամուտ	10,051,244	10,958,116	9,915,429	3,199,772
Եկամտաբեր ակտիվների միջին մեծություն	182,599,362	177,382,733	171,638,308	198,604,145
Զուտ տոկոսային մարժա (NIM)	5.5%	6.2%	5.8%	6.5%
Տոկոսային եկամուտ	19,471,091	20,914,648	19,987,743	5,640,350
Եկամտաբեր ակտիվների միջին մեծություն	182,599,362	177,382,733	171,638,308	198,604,145

Եկամտաբեր ակտիվների եկամտաբերություն	10.7%	11.8%	11.6%	11.5%
Տոկոսային ծախսեր	9,419,847	9,956,532	10,072,314	2,440,578
Պարտավորություններ, որոնց գծով կատարվում են տոկոսային ծախսեր	202,322,737	213,460,707	245,308,190	273,127,900
Ծախսատարություն այն պարտավորությունների, որոնց գծով կատարվում են տոկոսային ծախսեր	4.7%	4.7%	4.1%	3.6%
Զուտ շահույթ շահութահարկի գծով ծախսի նվազեցումից հետո	238,576	- 4,336,042	4,397,025	2,076,008
Բաժնետոմսերի միջին կշռված թիվը	204,896,525	205,264,084	209,674,786	209,674,786
Զուտ շահույթը մեկ բաժնետոմսի հաշվով (EPS)	1.2	-21.1	20.97	9.9
Մաքեղ	6.0%	7.1%	7.5%	7.9%

Բանկի ակտիվները կազմել են 321.3 մլրդ դրամ՝ ավելանալով 1.2 մլրդ դրամով՝ նախորդ ֆինանսական տարվա վերջի ցուցանիշի համեմատ: Վարկային ներդրումները կազմել են 119.5 մլրդ դրամ, կամ ընդհանուր ակտիվների 37.2% -ը: Պարտավորությունների ծավալը կազմել է 285.1 մլրդ դրամ՝ նվազելով 882.6 մլն դրամով կամ 0.31%-ով նախորդ ֆինանսական տարվա վերջի ցուցանիշի համեմատ:

Պարտավորությունները հաճախորդների նկատմամբ կազմել են 248.3 մլրդ դրամ՝ նվազելով 4.6 մլրդ դրամով կամ 1.8%-ով նախորդ տարվա վերջին ցուցանիշի համեմատ:

### **Բանկի կապիտալը**

Կապիտալի համարժեքության նորմատիվը 2023թ. մարտին կազմել է 15.12%: Կապիտալի համարժեքության ցուցանիշը գերազանցում է ՀՀ կենտրոնական բանկի կողմից սահմանված նվազագույն մակարդակը (12%): 31.03.2023թ. միջին նորմատիվային կապիտալը կազմել է 31.1 մլրդ դրամ:

Զուտ շահույթը 31.03.2023թ. դրությամբ կազմել է 2.1 մլրդ ՀՀ դրամ, ինչը 10 անգամ գերազանցում է նախորդ տարվա նույն ժամանակաշրջանի ցուցանիշը:

### **Մանրածախ բիզնես**

Մանրածախ բիզնեսում Բանկի աշխատանքն ուղղված էր գործիքակազմի կատարելագործմանը, բիզնես գործընթացների օպտիմալացմանը, հաճախորդների հետ հետադարձ կապի ուժեղացման միջոցով սպասարկման որակի բարձրացմանը:

Վարկավորման տոկոսադրույքի նվազեցման ուղղությամբ կենտրոնական բանկի քաղաքականության շրջանակներում Բանկն առաջարկել է հաճախորդներին առավել գրավիչ պայմաններ: Կայուն աճ արձանագրվել է ապրանքների և կենցաղային տեխնիկայի ձեռքբերման համար սպառողական վարկերի, ոսկու գրավով վարկերի գծով:

Բանկը շարունակել է ֆինանսավորման արժեքի նվազեցման քաղաքականությունը՝ ժամկետային ավանդների համար սահմանելով չափավոր տոկոսադրույքներ:

### **Կորպորատիվ բիզնես**

Միկրո և փոքր բիզնեսի զարգացման ռազմավարությանը համահունչ, 2023թ. առաջին եռամսյակի ընթացքում Յունիբանկը շարունակել է ակտիվ քայլերը՝ նպատակաուղղված հիշյալ սեգմենտի համար վարկային միջոցների հասանելիության բարձրացմանը: Կենտրոնանալով թիրախային սեգմենտների վրա՝ կորպորատիվ բիզնեսի ստորաբաժանման ջանքերն ակտիվորեն

ուղղված էին շինարարության, սպասարկման ոլորտների, այդ թվում հյուրանոցային և ռեստորանային բիզնեսի ֆինանսավորմանը:

### **Սպասարկման ցանց, հաճախորդային բազա**

31.03.2023թ-ի դրությամբ Յունիբանկի սպասարկման ցանցը ներառում էր 54 մասնաճյուղ Հայաստանում և Արցախում (մեկը Աստանայում), 83 պրոմո կետ, 101 բանկոմատ, 107 վճարային տերմինալ: Մոսկվայում գործում է Բանկի ներկայացուցչությունը, որն օժանդակում է օտարերկրյա հաճախորդների ներգրավմանը:

Տարվա ընթացքում Բանկը սպասարկել է ավելի քան 350,000 հաճախորդների:

Դրամական փոխանցումների սպասարկման ոլորտում շարունակվում է նկատվել ծավալների չնչին փոփոխություն, ինչը պայմանավորված է բանկի միջոցով ստացվող ֆիզիկական անձանց միջազգային ոչ առևտրային փոխանցումների համանման ծավալներով:

### **2023թ. ռազմավարական առաջնահերթությունները**

Յունիբանկի կողմից հաստատված ռազմավարության շրջանակներում սահմանվել են 2023թ. զարգացման հետևյալ առանցքային առաջնահերթությունները՝

- Տեխնոլոգիական կատարելագործում, թվային հարթակի վաճառքի զարգացում,
- Վարկավորման բնագավառում արհեստական բանականության տեխնոլոգիաների հետագա զարգացում,
- Հաճախորդահեն մոտեցման զարգացում և հաճախորդների պահանջմունքների խորը վերլուծության հիման վրա՝ սպասարկման և գործիքակազմի ձևավորում նաև նրանց կոնտրազենտների համար
- Յունիբանկի ֆինանսական արդյունավետության և դիրքերի բարելավման ապահովում բանկային համակարգում, Բանկի ներդրումային գրավչության բարձրացում:

### **Հաշվետու Ժամանակաշրջանի ընթացքում տեղի ունեցած կարևոր դեպքերի նկարագիրը**

Այսօր Յունիբանկը ունիվերսալ բանկ է, որը հաճախորդներին առաջարկում է ժամանակակից բանկային ծառայությունների լայն տեսականի: Բանկի Խորհրդի մշակած ռազմավարությանը համապատասխան Յունիբանկի գործունեության հիմնական ուղղություններն են մանրածախ բիզնեսը և աջակցությունը փոքր և միջին ձեռնարկատիրությանը:

Յունիբանկը գործարկել է Google Pay ծառայությունը՝ իր քարտապաններին հնարավորություն ընձեռելով պարզ և անվտանգ անհպում վճարումներ կատարել Android և WearOS համակարգերով աշխատող սարքերով: Անվտանգության մի քանի մակարդակների և Յունիբանկի քարտի պաշտպանվածության շնորհիվ Google Pay-ով վճարումներն ավելի ապահով են: Անգամ հեռախոսի կորելու դեպքում քարտապանը կարող է օգտվել «Գտնել իմ սարքը» գործառույթից՝ սարքը ցանկացած վայրից անմիջապես բլոկավորելու, նոր գաղտնաբառ կիրառելու կամ աձնական տվյալները ջնջելու համար: Յունիբանկը և «Մատենա» միջազգային բիզնես դպրոցը դարձան գործընկերներ: Համագործակցության շրջանակներում Յունիբանկը տրամադրում է կրթաթոշակներ կրթության, գիտության, մշակույթի և առողջապահության ոլորտի մասնագետներին՝ «Թիմերի և մարդկանց առաջնորդում» և «Ռազմավարական պլանավորում և բիզնեսի զարգացում» ուսումնական ծրագրերին մասնակցելու համար:

«Մատենա» բիզնես դպրոցի ծրագրերը նախատեսված են միջին և բարձր օղակների ղեկավարների համար, ովքեր ձգտում են բարձրացնել իրենց մասնագիտական և առաջնորդային հմտությունները: 2022 թվականի արդյունքներով սպառողական վարկերի քանակով Յունիբանկն առաջատար է: Յունիբանկը պահպանել է առաջատար դիրքերը նաև POS վարկերի քանակով և ծավալով:

Այժմ POS-վարկերը կարելի է ձևակերպել բանկի ավելի քան 1300 գործընկեր խանութներում: Բանկի կողմից ներդրված նորարարական տեխնոլոգիաների և արհեստական բանականության շնորհիվ՝ հաճախորդները հնարավորություն ունեն վարկը ձևակերպել արագ և փաստաթղթերի նվազագույն փաթեթով: Արհեստական բանականությունը թույլ է տալիս արդյունավետորեն վերլուծել ռիսկերն ու հաշված ռոպենների ընթացքում իրականացնել սքորինգ: Ավտոմատացված համակարգի միջոցով 2022 թվականին Յունիբանկը մշակել է ավելի քան 500.000 հայտ:

Յունիբանկի private banking-ը՝ Յունիբանկ Պրիվեյն, ճանաչվել է լավագույնը Հայաստանում՝ ըստ Euromoney Global Private Banking Awards 2023-ի: Հանդիսավոր արարողության ժամանակ, որը տեղի ունեցավ մարտի 29-ին Լոնդոնում, Յունիբանկը Best Domestic Private Bank in Armenia անվանակարգի մրցանակակիր դարձավ:

Բանկային, ֆինանսական և ներդրումային ոլորտի ամենահեղինակավոր և ազդեցիկ պարբերականներից մեկի՝ Euromoney ամսագրի կողմից բանկի աշխատանքի որակի գնահատումը հաստատում է Յունիբանկի բարձր մակարդակը պրեմիում բանկային ծառայությունների և կապիտալի կառավարման ոլորտում:

Հավատարիմ մնալով իր վարկային քաղաքականությանը՝ Բանկը շարունակել է դիվերսիֆիկացնել իր վարկային պորտֆելը՝ մեծացնելով մանրածախ վարկերի և ՓՄՁ վարկերի տեսակարար կշիռը վարկային պորտֆելում: Խոշոր ձեռնարկություններին վարկավորելիս Բանկը վարել է պահպանողական քաղաքականություն, հիմնականում ակտիվները կարճաժամկետ տեղաբաշխվել են համեմատաբար ցածր ռիսկային ճյուղերում: Այս նպատակով Բանկը պարբերաբար կատարել է տնտեսության ճյուղերի վերլուծություն, ինչպես նաև ՓՄՁ-ի գծով պլանային ցուցանիշները կատարելու նպատակով իրականացվել են ՓՄՁ վարկավորման գծով սքորինգային մոդելի մշակում, ՓՄՁ վարկային հայտերի հաստատման ավտոմատացում, ՓՄՁ վարկավորման գծով աշխատակիցների որակավորման բարձրացում:

Վինտաժային վերլուծությունները, ստրես տեստավորումները, ներքին և արտաքին աուդիտի կողմից կատարվող ստուգումները թույլ են տալիս ժամանակին բացահայտելու և կառավարելու Բանկին բնորոշ ֆինանսական և գործառնական ռիսկերը:

Բանկի կանոնադրական հիմնադրամը կազմում է 21,588,652,530 (քսանմեկ միլիարդ հինգ հարյուր ութսունութ միլիոն վեց հարյուր հիսուներկու հազար հինգ հարյուր երեսուն) ՀՀ դրամ, որը ներառում է տեղաբաշխված 172,886,525 /մեկ հարյուր յոթանասուներկու միլիոն ութ հարյուր ութսունվեց հազար հինգ հարյուր քսանհինգ/ սովորական բաժնետոմս՝ յուրաքանչյուրը 100 /մեկ հարյուր/ ՀՀ դրամ անվանական արժեքով, 32,010,000 /երեսուներկու միլիոն տասը հազար/ հատ հաստատագրված տարեկան շահութաբաժնով Ա դասի փոխարկելի արտոնյալ բաժնետոմս՝ յուրաքանչյուրը 100 /մեկ հարյուր/ ՀՀ դրամ անվանական արժեքով, ինչպես նաև 4,778,261 /չորս միլիոն յոթ հարյուր յոթանասունութ հազար երկու հարյուր վաթսունմեկ/ հատ հաստատագրված տարեկան շահութաբաժնով Բ դասի փոխարկելի արտոնյալ բաժնետոմս՝ յուրաքանչյուրը 230 /երկու հարյուր երեսուն/ ՀՀ դրամ անվանական արժեքով:

Բանկի լրացուցիչ տեղաբաշխման ենթակա հայտարարված սովորական բաժնետոմսերի քանակը կազմում է 526,110,475 /հինգ հարյուր քսանվեց միլիոն մեկ հարյուր տասը հազար չորս հարյուր յոթանասունհինգ/ հատ՝ յուրաքանչյուրը 100 /մեկ հարյուր/ ՀՀ դրամ անվանական արժեքով:

## **ԲԱՆԿԻ ԱՌԱՔԵԼՈՒԹՅՈՒՆԸ և ԱՐԺԵՔՆԵՐԸ**

Յունիբանկը դինամիկ զարգացող իննովացիոն բանկ է, որն իր հաճախորդներին տրամադրում է մանրաձախ և կորպորատիվ բանկային ծառայությունների լայն տեսականի:

Բանկն իր առաքելությունն է համարում նպաստել Հայաստանի Հանրապետության տնտեսության զարգացմանը, իր հաճախորդների, բաժնետերերի և գործընկերների ֆինանսական վիճակի բարելավմանը, ինչպես նաև՝ որակյալ ֆինանսական ծառայությունների նկատմամբ հասարակության պահանջարկի բավարարմանը:

## **ՄԵՐ ԱՐԺԵՔՆԵՐԸ**

- ուշադիր և ազնիվ վերաբերմունք հաճախորդների նկատմամբ
- ուժեղ թիմ և արդյունքին նպատակաուղղվածություն
- հասարակության վստահություն
- ապրանքանիշի բարձր ճանաչելիություն և հեղինակություն
- հուսալիություն և կայունություն

## **ՄԵՆՔ ՁԳՏՈՒՄ ԵՆՔ**

- ամրապնդել և ընդլայնել բանկի դիրքերը ֆինանսական շուկայում
- ապահովել ծառայությունների մատուցման բարձր որակ և կատարելագործել սպասարկման գործընթացը
- բարձրացնել պահանջված բանկային ծառայությունների հասանելիության մակարդակը
- ներդնել բիզնեսի վարման թափանցիկ մոդելի և կորպորատիվ կառավարման լավագույն փորձը
- բարձրացնել բանկի ներդրումային գրավչություն

## **ԿՈՐՊՈՐԱՏԻՎ ՍՈՑԻԱԼԱԿԱՆ ՊԱՏԱՍԽԱՆԱՏՎՈՒԹՅՈՒՆ**

Սոցիալական պատասխանատվության սկզբունքներին համաձայն Յունիբանկը մշտապես ամենագործուն մասնակցությունն է ցուցաբերում երկրի հասարակական կյանքում՝ իր ուժերն ուղղորդելով ենթակառուցվածքների զարգացմանն ու նոր աշխատատեղերի ստեղծմանը: Յունիբանկը տնտեսական և սոցիալական ծրագրերի պատասխանատու մասնակից է: Բանկն ակտիվ մասնակցություն է ցուցաբերում բարեգործական և հովանավորչական ծրագրերում, որոնք ուղղված են կրթության, մշակույթի և սպորտի ոլորտների զարգացմանը, ինչպես նաև բնակչության ֆինանսական գրագիտության բարձրացմանը:

## **ԿՈՐՊՈՐԱՏԻՎ ԷԹԻԿԱ**

Բանկում փոխգործակցությունը կառուցված է անհատի հարգանքի և արդյունքին հասնելու հիման վրա՝ նպատակ ունենալով հաջող կերպով լուծելու մասնագիտական խնդիրները և պահպանելու կառուցողական հարաբերությունները անձնակազմում: Մենք աշխատում ենք

համապատասխանել գործարար էթիկայի սկզբունքներին, պահպանելով գործող օրենքները, ինչպես նաև բանկում սահմանված նորմերն ու կանոնները:

### **ՇՐՋԱԿԱ ՄԻՋԱՎԱՅՐԻ ՊԱՇՏՊԱՆՈՒԹՅՈՒՆ**

Բանկն իր գործունեության ընթացքում ձգտում է հետևել շրջակա միջավայրի պաշտպանության սկզբունքներին: Վարկավորման ծրագրերի իրականացման ժամանակ բանկը հաշվի է առնում շրջակա միջավայրի պաշտպանության ստանդարտների համապատասխանության փաստը և նախապատվություն է տալիս էկոլոգիապես մաքուր ապրանքների արտադրությանն ու ռեսուրսախնայող գործունեություն իրականացնող ծրագրերի վարկավորմանը: Բանկն իր գործունեության ընթացքում ձգտում է նվազագույնի հասցնել այն նախագծերի ֆինանսավորումը, որոնք կարող են բացասական ազդեցություն թողնել շրջակա միջավայրի վրա:

### **ՌԻՍԿԵՐԻ ԿԱՌԱՎԱՐՈՒՄԸ**

Ռիսկերի կառավարումը Յունիբանկի կառավարման համակարգի կարևորագույն մաս է կազմում: Յունիբանկում ռիսկերի կառավարումն իրենից ներկայացնում է Բանկի պոտենցիալ վնասների կանխարգելմանն ու նվազեցմանն ուղղված փոխկապակցված գործողությունների համակողմանի համակարգ: Ռիսկերի կառավարման հիմնական նպատակն այն է, որ Յունիբանկը կարողանա իր ռիսկերի գումարային մեծությունը պահպանել Բանկի ռազմավարական ծրագրով սահմանված ռիսկերի մակարդակի վրա և բարձրացնել Բանկի կապիտալի եկամտաբերությունը:

Յունիբանկում ռիսկերի կառավարման համակարգն առաջնորդվում է ՀՀ օրենքներով, ՀՀ ԿԲ օրենքներով և նորմատիվ ակտերով, կանոնակարգերով, Բազելյան կոմիտեի համապատասխան փաստաթղթերով, Ռիսկերի Կառավարման Համընդհանուր Սկզբունքներով / Generally Accepted Risk Principles – GARP/, ինչպես նաև հնարավոր է օգտագործվեն Բանկի կողմից ընդունված գնահատման և վերլուծության համար սեփական մեթոդներ, ցուցանիշներ և կառավարման գործիքներ: Ռիսկերի կառավարումն իրականացվում է ռիսկերի նույնականացման, չափման և մոնիթորինգի շարունակական գործընթացի միջոցով՝ ռիսկերի սահմանաչափերի և հսկողության այլ միջոցների պահպանմամբ: Ռիսկերի կառավարման գործընթացը ծայրաստիճան կարևոր է Բանկի շահութաբերության պահպանման համար, և Բանկում աշխատող յուրաքանչյուր անձ պատասխանատվություն է կրում իր պարտականությունների հետ կապված ռիսկերի համար: Բանկը խրախուսում է ռիսկերի կառավարմանն առնչվող գիտելիքների մակարդակի բարձրացմանը՝ նպաստող մշակույթի ձևավորումը՝ մասնավորապես համապատասխան սեմինարների կազմակերպման միջոցով:

Իր գործունեության ընթացքում Բանկը ենթարկվում է մի շարք ֆինանսական ռիսկերի, և այդ գործունեությունը ներառում է ռիսկի կամ ռիսկերի համադրության որոշ աստիճանի վերլուծություն, գնահատում, ստանձնում և կառավարում:

Վարկային ռիսկ է համարվում վարկառուի կողմից ստանձնած վարկային պարտավորությունների չկատարման կամ թերի կատարման և վերջինիս արդյունքում Բանկի վնաս կրելու հավանականությունը,

Բանկը կարգավորում է վարկային ռիսկի մակարդակները՝ սահմանելով մեկ փոխառուի կամ փոխառուների խմբի, ինչպես նաև վարկավորման ճյուղային կամ աշխարհագրական սեգմենտների գծով ընդունելի ռիսկի գումարների սահմանաչափեր:



Շուկայական ռիսկ է համարվում շուկայական գործոնների (արտարժույթի փոխարժեք, տոկոսադրույքներ) փոփոխությամբ պայմանավորված Բանկի վնաս կրելու հավանականությունը,

Իրացվելիության ռիսկ է համարվում Բանկի կողմից իր պարտատերերի օրինական պահանջները ճիշտ ժամանակին չբավարարման խնդիրների ի հայտ գալու և վերջինիս արդյունքում Բանկի վնաս կրելու հավանականությունը,

Կապիտալի համարժեքության ռիսկ է համարվում ռիսկով կշռված ակտիվների և/կամ ընդհանուր կապիտալի տարրերի փոփոխման պարագայում Բանկի կապիտալի անբավարարության (ոչ համարժեքության) հավանականությունը:

Գործառնական ռիսկ է համարվում Բանկի ներքին կազմակերպչական և/կամ բիզնես գործընթացների խափանման (անձնակազմի ոչ համարժեք կամ ոչ կանոնակարգային գործողություններ, դիտավորությամբ կատարված կամ ոչ միտումնավոր գործարքային սխալներ, գործառնական համակարգերի կամ տեխնոլոգիական բնույթի այլ խափանումներ) կամ տեխնաձին բնույթի արտաքին գործոնների ազդեցության արդյունքում Բանկի վնաս կրելու հավանականությունը:

Իրավական ռիսկ է համարվում Բանկի ներքին իրավական ակտերի, կիրառվող բիզնես գործընթացների, գործիքների, գործարքների, ինչպես նաև վերջիններս կարգավորող պայմանագրերի գործող օրենսդրությանը չհամապատասխանելու և դրա արդյունքում Բանկի վնաս կրելու հավանականությունը:

Համբավի (հեղինակության) ռիսկ է համարվում հանրության բացասական կարծիքի հետևանքով Բանկի կողմից իր գործող կամ պոտենցիալ հաճախորդներին, գործընկերներին կորցնելու կամ վերջիններիս հետ իրականացվող գործարքների/գործառնությունների ծավալի նվազման հավանականությունը, որը կարող է հանգեցնել Բանկի համար ֆինանսական կորուստների և/կամ իրացվելիության խնդիրների:

Ռազմավարական (բիզնես մոդելի) ռիսկ է համարվում Բանկի կողմից ոչ իրատեսական (անհամապատասխան) ռազմավարության ընտրության, ինչպես նաև ընտրված ռազմավարության հիմքում ընկած ենթադրությունների, ցուցանիշների, նպատակների և/կամ այլ գործոնների բացասական փոփոխությունների ի հայտ գալու հավանականությունը, որը կարող է հանգեցնել Բանկի ֆինանսական կորուստների:

Բանկի ռիսկերի կառավարման համակարգի բաղադրիչներն են՝

Ռազմավարությունը,

Մեթոդաբանությունը,

Վերահսկողությունը,

Արդյունավետության գնահատումը,

Արդիականացումը (անհրաժեշտության դեպքում):

Բանկային ռիսկերի կառավարում է համարվում Բանկի իրավասու մարմինների, ստորաբաժանումների կամ անձանց կողմից այնպիսի գործողությունների իրականացումը, որը հնարավորություն կընձեռի բանկային ռիսկերի առկայության և անորոշության պայմաններում ապահովել դրական ֆինանսական արդյունք:

ՌԿՀ-ն գործում է անընդհատության սկզբունքով՝ հաշվի առնելով ներքին և արտաքին միջավայրերի դինամիկ փոփոխությունները:

Բանկային ռիսկերի կառավարումն իրականացվում է ուղղահայաց եռաստիճան համակարգով՝

Ռազմավարական մակարդակ՝ ռիսկերի բացահայտում, ընդունելի ախորժակի, գործընթացների և սահմանաչափերի սահմանում,

Վերահսկողական/հսկողական մակարդակ՝ մոնիտորինգ, շեղումների վերլուծություն, գնահատում և համապատասխանեցում,

Մարտավարական մակարդակ՝ ռիսկերի ընթացիկ կառավարում թույլատրելի սահմանաչափերի միջակայքում (ռիսկ պարունակող գործարքների իրականացում):

Բանկային ռիսկերի կառավարման գործընթացի փուլերն են՝

Ռիսկերի բացահայտումը (սահմանումը), ներառյալ ռիսկի գործոնների վերլուծությունը (տարանջատումը),

Ռիսկերի գնահատման մեթոդների սահմանումը (ըստ տեսակների) և ռիսկերի գնահատումը (կանխատեսումը),

Ռիսկերի սահմանափակումը, այն է՝ դիվերսիֆիկացիայի սկզբունքների, ներքին սահմանաչափերի հաստատումը, ինչպես նաև համապատասխան ներքին իրավական ակտերի մշակումը և ընդունումը, որոնցում, մասնավորապես, ներառվում են բազմակի ստուգման, միևնույն գործընթացի իրականացումը տարբեր, միմյանց հետ չփոխկապակցված անձանց վրա դնելու և սխալների բացահայտման սկզբունքները:

Ռիսկերի գործնական կառավարումը, այն է՝ համապատասխան գործողությունների իրականացումը, իրավիճակային արձագանքումը (խուսափում, նվազեցում/հեջավորում, փոխանցում/ապահովագրություն, ռիսկի ընդունում և այլն),

Ռիսկերի մոնիտորինգը, վերլուծությունը, ընթացիկ (օպերատիվ) և պարբերական հաշվետվությունների/տեղեկատվության տրամադրումը ուղղահայաց և հորիզոնական կտրվածքներով,

Ռիսկերի կառավարման հետգործարքային վերահսկողությունը:

Յուրաքանչյուր ռիսկի տեսակի կառավարման գործընթացը (սահմանաչափերը, կառավարումը, վերահսկողությունը, հաշվետվությունները, պատասխանատուները և այլն) կարգավորվում է համապատասխան կարգերով, ընթացակարգերով:

ՄԻՋԱՆԿՅԱԼ ՀԱՇՎԵՏՎՈՒԹՅՈՒՆ

Ֆինանսական վիճակի մասին  
« 31 » ՄԱՐՏԻ 2023թ.

ՅՈՒՆԻԲԱՆԿ ԲԲԸ ՀՀ ք.Երևան, 0010, Չարենցի 12-53,  
(բանկի անվանումը և գտնվելու վայրը)

(հազար դրամ)

ԱՆՎԱՆՈՒՄԸ	Ծանոթություններ	Ընթացիկ միջանկյալ ժամանակա-շրջանի վերջի դրությամբ 31.03.2023	Նախորդող ֆինանսական տարվա վերջի դրությամբ 31.12.2022
<b>1 Ակտիվներ</b>			
1.1 Կանխիկ դրամական միջոցներ և մնացորդներ ՀՀ կենտրոնական բանկում	13	95,629,507	100,012,097
1.2 Պահանջներ բանկերի և այլ ֆինանսական կազմակերպությունների նկատմամբ	14	26,009,136	31,943,460
1.3 Ածանցյալ ֆինանսական ակտիվներ	14.1		
1.4 Հաճախորդներին տրված վարկեր և այլ	16	119,495,483	119,828,158
1.5 Վաճառքի համար մատչելի ֆինանսական ակտիվներ	17	1,010,314	1,028,177
1.6 Սինյև մարման ժամկետը պահվող ներդրումներ	18	55,202,770	48,877,878
1.7 Հիմնական միջոցներ և ոչ նյութական ակտիվներ	20	14,201,188	14,584,854
1.8 Հետաձգված հարկային ակտիվներ	11		
1.9 Կանխավճար շահութահարկի գծով	21.1	200,000	
1.10 Այլ ակտիվներ	21	9,525,053	3,791,168
<b>Ընդամենը՝ ակտիվներ</b>		<b>321,273,451</b>	<b>320,065,792</b>
<b>2 Պարտավորություններ</b>			
2.1 Պարտավորություններ բանկերի և այլ ֆինանսական կազմակերպությունների նկատմամբ	22	21,019,414	16,603,170
2.2 Ածանցյալ ֆինանսական պարտավորություններ	22.1	31,343	5,246
2.3 Պարտավորություններ հաճախորդների նկատմամբ	23	248,253,419	252,805,070
2.4 Փոխառություն	23.1	2,865,747	4,278,478
2.5 Բանկի կողմից բողարկված արժեթղթեր	24	9,058,665	9,147,395
2.6 Ընթացիկ հարկի գծով պարտավորություն	27.2	636,025	311,014
2.7 Հետաձգված հարկային պարտավորություններ	11	442,838	281,440
2.8 Այլ պարտավորություններ	27	2,758,846	2,517,120
<b>Ընդամենը՝ պարտավորություններ</b>		<b>285,066,297</b>	<b>285,948,933</b>
<b>3 Կապիտալ</b>			
3.1 Կանոնադրական կապիտալ	28	21,588,652	21,588,652
3.2 Էմիսիոն եկամուտ		9,605,638	9,605,638
3.3 Պահուստներ՝		2,140,896	2,126,609
3.3.1 Գլխավոր պահուստ		641,778	641,778
3.3.2 Վերագնահատման պահուստներ		1,499,118	1,484,831
3.4 Չբաշխված շահույթ (վնաս)		2,871,968	795,960
3.5 Կապիտալի այլ տարրեր			
Մալր կազմակերպությանը պատկանող կապիտալ			
Փորձաձևային բաժնեմաս			
<b>Ընդամենը՝ կապիտալ</b>		<b>36,207,154</b>	<b>34,116,859</b>
<b>Ընդամենը՝ պարտավորություններ և կապիտալ</b>		<b>321,273,451</b>	<b>320,065,792</b>

Բանկի վարչության նախագահ  
(գործադիր տնօրեն) \_\_\_\_\_

ՄԵՄԲՐՈՎ ՀԱՎՈՐՅԱՆ

Գլխավոր հաշվապահ \_\_\_\_\_

ԳՈՀԱՐ ԳՐԻԳՈՐՅԱՆ

Հաշվետվության վավերացման ամսաթիվը \_14.04.2023թ.



*(Handwritten signature in blue ink)*

**ՄԻՋՄԱԿՅԱԼ ՀԱՇՎԵՏՎՈՒԹՅՈՒՆ**  
Ֆինանսական արդյունքների մասին  
« 31 » ՄԱՐՏԻ 2023թ.

**ՅՈՒՆԻԵՄԱԿ ԲԲԸ ՀՀ** Բ.Մեխան, 0010, Զառենկի 12-53.

(բանկի անվանումը և գտնվելու վայրը)


*(կազմող դրամ)*

ՄԱՎԱՌՈՒՄԸ	Փանդոս-գրու- քյուններ	Հաշվետու ժամանակա-շրջան 01.01.23 - 31.03.23	Նախորդ ժամանակաշրջան 01.01.22 - 31.03.22
Տոկոսային և ճնանատվայ եկամուտներ	3	5,640,350 (2,440,578)	4,448,547 (2,493,534)
Տրվածային և ճնանատվայ ծախսեր	3	3,199,772	1,955,013
Չորս տարվային և ճնանատվայ եկամուտ	4	2,214,044	873,532
Կտրված և այլ վճարների տեղում եկամուտներ	4	(691,319)	(261,812)
Կտրված և այլ վճարների տեղում ծախսեր	4	1,522,725	611,720
Մտացված գուտ կտրված և այլ վճարներ			
Եկամուտ շահարացիներին			
Չորս եկամուտ արևմտային գործառնություններին	5	2,130,119	2,708,954
Մյլ գործառնական եկամուտներ	6	213,608	230,924
Գարծարանական եկամուտներ		7,066,224	5,506,611
Չորս փաստաթուղթեր տվողիներին			
Խնայարկի կտրուտներին պատուստներին	7	(1,290,601)	(2,824,774)
Ընթանող վարչական ծախսեր	8	(1,631,028)	(1,070,108)
Մյլ գործառնական ծախսեր	9	(1,600,852)	(1,266,260)
Վերստանվող ֆինանսական ներդրումներին գուտ շահույր/վնաս	10		
Շահույր/ (վնաս) փնջի հարկերին		2,543,743	345,469
Շահույրարկի գող ծախս (կտրվատագում)	11	(467,735)	(135,074)
Շահույրը (վնասը) հարկվածից հետո		2,076,008	210,395
Սեղ բանձնատուին բաժին ղնվող բազային շահույր	12		
Սեղ բանձնատուին բաժին ղնվող նմյցող նույնպեղան շահույր	12		
Ժամանակաշրջանի գուտ շահույր			
Մյլ քիտ			
Մարդ կազմակերպության բանձնատու			
Չվերստանվող բանձնատու			

Բանկի վարչության նախագահ  
(գործադիր տնօրեն)  
ԳՂԿԱՐ ԳՐԻԳՈՐՅԱՆ



Հաշվետվության վավերացման ամսաթիվը \_14.04.2023թ.




**ՄԻՋՆԱԿՅԱԼ ՀԱՇՎԵՏՎՈՒԹՅՈՒՆ**  
 Այլ համապարփակ ֆինանսական արդյունքների մասին  
 « 31 » ԱՄՍԻՏԻ 2023թ.  
**ՅՈՒՆԻԲԱՆԿ ԲԲԸ ՀՀ Բ.Երևան, 0010, Չարենցի 12-53,**  
 (բանկի անվանումը և գտնվելու վայրը)


*(հազար դրամ)*

	Հաշվետու ժամանակաշրջան 01.01.22_31.12.22	Նախորդ ժամանակաշրջան 01.01.21_31.12.21
<b>ՄԱՎՆԱՌՈՒՄԸ</b>		
<b>Այլ համապարփակ ֆինանսական արդյունք</b>		
Փոխարժեքային տարբերություններ արտերկրյա գործառնությունների վերանաշվարկից		
Վաճառքի համար մատչելի ֆինանսական ակտիվներ վերագնահատումներ		
Գրանցված հոսքերի հեջավորում	17,424	12,157
Ոչ ընթացիկ ակտիվների վերագնահատումներից օգուտներ	(3,136)	(2,188)
Այլ համապարփակ եկամտաբեր գծով շահութախորհրդի	14,288	9,969
<b>Այլ համապարփակ ֆինանսական արդյունք հարչյունից հետո</b>	<b>2,090,296</b>	<b>220,364</b>
<b>Համապարփակ ֆինանսական արդյունք</b>		
Այլ բիզնոս		
Մայր կազմակերպության բաժնետոմս		
Չվերահսկվող բաժնետոմս		

Բանկի վարչության նախագահ  
 (գործադիր տնօրեն)  
 Գլխավոր հաշվապահ

  
**ՄԵՄՐՈՊ ՀԱՆՈՒԲՅԱԼ**  
**ԳՈՒՀԱՐ ԳՐԻԳՈՐՅԱՆ**

Հաշվառվողության վավերացման ամսաթիվը\_14.04.2023թ.



**ՄԻՋԱՆԿՅԱԼ ՀԱՇՎԵՏՎՈՒԹՅՈՒՆ**  
 Մեխանիկական կապիտալում փոփոխությունների մասին  
 « 31 » ԱՄՏԻ 2023թ.  
**ՋՈՒՆԻՐԱԿ ԲԶԸ** ՀՀ ը.Երևան, 0010, Զարհուրի 12-53  
 (թանձի անվանումը և գտնվելու վայրը)

Մեխանիկական կապիտալի տարրերի անվանումը	Կանոնադրական կապիտալ			Խոստովանված կապիտալ	Ընդամենը	Իրականացված	Մնացորդ	Ընդամենը	
	1	2	3						
<b>Նախորդ Ֆինանսական տարվա հասանելի միջանկյալ ժամանակաշրջան (տարվա սկզբին ստորագրված) (1 սղյախով)</b>									
<b>1. Մնացորդ նախորդ Ֆինանսական տարվա սկզբում առ 01 հունվարի 2022 թ. (ստորագրված/ստորագրված)</b>	21,588,653		21,588,653	9,605,638	641,779	45,867	1,686,412	(2,797,296)	30,771,053
1.1. Հաշվապահական իրավունքներ ցուցաբերող փոփոխությունների ներխուժող ստորյուրքեր և երկամ ցիկլների ցրվածումը									
2. Վերահաշվարկված մնացորդը	21,588,653		21,588,653	9,605,638	641,779	45,867	1,686,412	(2,797,296)	30,771,053
3. Բաժնետերերի (ակտիվացումների) հետ գործարքները բաժնետերերի (բաժնետերերի) գնով, այդ թվում՝									
3.1. Ներդրումներ կանոնադրական կապիտալում և կանոնադրական կապիտալի այլ աճ									
3.2. Կանոնադրական կապիտալի ցուցում, այդ թվում՝ հետ ցուցում և շրջանառությունից հանված բաժնետերերի (բաժնետերերի, փայտի) հաշվի									
4. Համապարփակ եկամուտ									
5. Հանդարտվածներ									
6. Մեխանիկական կապիտալի տարրերի այլ ակտիվացում (վնասվածք), այդ թվում՝									
6.1. Որպես սեփական կապիտալի գործընթացի դրամական անմեղալ գործընթացի անվանում						9,969		210,395	220,364
7. Ներքին շարժեր, այդ թվում՝									
7.1. Մտնումները գլխավոր պահուստին									
7.2. Գլխավոր պահուստի հաշվին փոխանցված վնասի ծածկում									
7.3. Երկրորդ վնասի ծածկում									
7.4. Հիմնական միջոցների և ոչ հյուսիսում սկզբնական փոխանցումների արժեքի աճի եկամուտ						9,969		210,395	220,364
7.5. Մեխանիկական կապիտալի այլ տարրերի ներքին շարժեր									
8. Մնացորդ նախորդ Ֆինանսական տարվա համարյալի միջանկյալ ժամանակաշրջանի վերջում	21,588,653		21,588,653	9,605,638	641,779	55,836	1,686,412	(2,586,901)	30,991,417
<i>(Մնացորդ)</i>									

Ընթացիկ տարվա միջանկյալ ժամկետները (տարվա սկզբից ստեղծված) (II ստյուսակ)

9. Մնացորդ ֆինանսական տարվա սկզբում ևս 01 հունվարի 2023 թ. (տարեկան/ստորկվա)																						
9.1. Հաշվապահական հաշվառման բաղադրամասերում փոփոխությունների ընդհանուր արդյունքը և էական սխալների հարցումը																						
10. Էներգետիկական մնացորդ	21,588,653	21,588,653	9,605,638	641,778	(24,983)	1,509,813	795,960														34,116,859	
11. Բաժնետերերի (սեփականատերերի) հետ գործարքներ թանկացումների (թանկացումների) գծով, այդ թվում՝																						
11.1. Ներդրումներ խանութային կապիտալում և խանութային կապիտալի այլ ստ 11.2. Կանոնադրական կապիտալի ձևերով, այդ թվում՝ հետ գծված և շրջանառությունը հանձնարված թանկացումների (թանկացումների, փախկնի) հաշվին																						
12. Այլ հանդակարգից եկամուտ																						
13. Բանութային գործարքներ																						
14. Մեփական կապիտալի տարբերի այլ սկզբում (թանկացում), այդ թվում՝																						
14.1. Որպես սեփական կապիտալի գործիքներ դասակարգված ստանդարտ գործիքների սեփականություն																						
15. Ներքին շարժեր, այդ թվում՝																						
15.1. Մասնատները գլխավոր պահուստին																						
15.2. Գլխավոր պահուստի հաշվին կտրուսված վճարի թափում																						
15.3. Երկրորդ վճարի թափում																						
15.4. Հիմնական միջոցների և ոչ նույնատեսակի փոխգնահատումը արժեքի անփոփոխություն																						
15.5. Սեփական կապիտալի այլ տարրերի ներքին շարժեր																						
16. Մնացորդ միջանկյալ հաշվառման ժամանակաշրջանի վերջում առ 31 Մարտի 2023թ.	21,588,653	21,588,653	9,605,638	641,778	(10,699)	1,509,813	2,871,968															36,207,155

Ընտրված վարչության նախագահ  
(գործադիր տնօրեն)  
Գլխավոր հաշվապահ

ՄԵՍԻՐՈՎ ՀԱՄԱՐՅԱՆ  
ԳՈՒԿԱՐ ԳՐԻԳՈՐՅԱՆ

ԿՏ

Հաշվառման վավերացման ամսաթիվը\_14.04.2023թ.



**ՄԻՋԱՆԿՅԱԼ ՀԱՇՎԵՏՎՈՒԹՅՈՒՆ**  
 Դրամական միջոցների հոսքերի վերաբերյալ  
 « 31 » ՄԱՐՏԻ 2023թ.

**ՅՈՒՆԻԲԱՆԿ ԲԲԸ ՀՀ ք.Երևան, 0010, Չարենցի 12-53**  
 (բանկի անվանումը և գտնվելու վայրը)

<b>ԱՆՎԱՆՈՒՄԸ</b>	<b>Ծանոթ ազրություն</b>	<b>Նախորդ ժամանակաշրջան 31.03.2022</b>	<b>Հաշվետու ժամանակաշրջան 31.03.2023</b>
<b>1. Դրամական հոսքեր գործառնական գործունեությունից</b>		<b>x</b>	<b>x</b>
<i>Դրամական միջոցների գուտ հոսքեր՝ մինչև գործառնական ակտիվների և պարտավորությունների փոխոխությունը</i>		5,733,239	6,855,893
Ստացված տոկոսներ		5,164,454	5,789,057
Վճարված տոկոսներ		(2,327,865)	(2,786,422)
Ստացված կոմիսիոն գումարներ		873,532	2,214,144
Վճարված կոմիսիոն գումարներ		(261,812)	(691,319)
Առևտրային նպատակներով պահվող ֆինանսական ակտիվներից օգուտ/(վնաս)		286,599	770,828
Արտարժույթի առը ու վաճառքի գործառնականություններից օգուտ/(վնաս)		2,780,629	2,198,763
Նախկինում դուրս գրված ակտիվների վերադարձ		831,437	1,397,772
Վճարված աշխատավարձ և դրան հավասարեցված այլ վճարումներ		(1,030,817)	(1,364,668)
Գործառնական գործունեությունից ստացված այլ եկամուտներ և վճարված այլ ծախսեր		(582,918)	(672,262)
<i>Դրամական հոսքեր գործառնական ակտիվների և պարտավորությունների փոխփոխություններից</i>		11,978,795	(7,847,059)
Գործառնական ակտիվներում նվազում/ (ավելացում)		(7,656,662)	(9,353,757)
այդ թվում՝			
վարկերի և փոխառությունների նվազում/ (ավելացում)		(6,750,663)	(9,561,546)
առևտրային նպատակով պահվող և վաճառքի համար մատչելի արժեթղթերի նվազում (ավելացում)		(640,329)	17,863
Ֆինանսական վարձակալության գծով ստացվելիք գումարների նվազում/ (ավելացում)		(147,959)	2,028
այլ գործառնական ակտիվների նվազում/(ավելացում)		(117,711)	187,898
Գործառնական պարտավորությունների ավելացում (նվազում)		19,635,457	1,506,698
այդ թվում՝			
հաճախորդների նկատմամբ պարտավորությունների ավելացում/(նվազում)		20,214,238	1,931,308
այլ գործառնական պարտավորությունների նվազում (ավելացում)		(578,781)	(424,610)
<b>Ջուտ դրամական հոսքեր գործառնական գործունեությունից մինչև շահութահարկի վճարումը</b>		<b>17,712,034</b>	<b>(991,166)</b>
Վճարված շահութահարկ			(200,000)
<b>Ջուտ դրամական հոսքեր գործառնական գործունեությունից</b>		<b>17,712,034</b>	<b>(1,191,166)</b>
<b>2. Դրամական հոսքեր ներդրումային գործունեությունից</b>	<b>x</b>	<b>x</b>	
Մինչև մարման ժամկետը պահվող ներդրումների նվազում (ավելացում)		598,304	(6,853,042)
Այլ անձանց կանոնադրական կապիտալում ներդրումների նվազում (ավելացում)			
Այլ բանկերում տեղաբաշխված ավանդների նվազում (ավելացում)		(552,442)	5,719,527
Հիմնական միջոցներում և ոչ նյութական ակտիվներում կապիտալ ներդրումների նվազում (ավելացում)		(24,859)	(24,745)
Հիմնական միջոցների և ոչ նյութական ակտիվների ձեռքբերում		(55,937)	(2,171)
Հիմնական միջոցների և ոչ նյութական ակտիվների օտարում		709,902	134,744
Դրամական միջոցների գուտ հոսքեր այլ ներդրումային գործունեությունից		106,112	(704,795)
<b>Ջուտ դրամական հոսքեր ներդրումային գործունեությունից</b>		<b>781,080</b>	<b>(1,730,482)</b>
<b>3. Դրամական հոսքեր ֆինանսական գործունեությունից</b>	<b>x</b>	<b>x</b>	
Վճարված շահաբաժիններ		(27,404)	(181)
Հայաստանի Հանրապետության կենտրոնական բանկից ստացված փոխառությունների ավելացում (նվազում)		282,033	(159,829)
Բանկերից ստացված փոխառությունների ավելացում (նվազում)		(3,841,120)	
Ստացված այլ փոխառությունների ավելացում (նվազում)		(511,521)	(443,663)
Բանկի կողմից թողարկված արժեթղթերի ավելացում (նվազում)		(533,344)	(88,730)
Բաժնետերերի ներդրումները կանոնադրական կապիտալում			
Ֆինանսական վարձակալության գծով վճարվելիք գումարների ավելացում (նվազում)			
Դրամական միջոցների գուտ հոսքեր այլ ֆինանսական գործունեությունից		(4,631,356)	(692,403)
<b>Ջուտ դրամական հոսքեր ֆինանսական գործունեությունից</b>		<b>(4,631,356)</b>	<b>(692,403)</b>
Արտարժույթի փոխարժեքի փոփոխության ազդեցությունը դրամական միջոցների և դրանց համարժեքների վրա		(1,234,404)	(643,995)
<b>Դրամական միջոցների և դրանց համարժեքների գուտ ան/(նվազում)</b>		<b>12,627,354</b>	<b>(4,258,046)</b>
Դրամական միջոցներ և դրանց համարժեքներ ժամանակաշրջանի սկզբում	13 2	63,239,222	100,012,097
Դրամական միջոցներ և դրանց համարժեքներ ժամանակաշրջանի վերջում	13 2	75,866,576	95,754,051

Բանկի վարչության նախագահ  
 (գործադիր տնօրեն)  
 Գլխավոր հաշվապահ

**ՄԵՍԻՐՈՊ ՀՍԿՈՒԹՅԱՆ**  
 ԳՈՂԱՐ ԳՐԻԳՈՐՅԱՆ

Հաշվետվության վավերացման ամսաթիվը 14.04.2023թ.