



UNIBANK

*Յունիբանկ
Ներդրումային հնարավորություններ
Հայաստանում*



2016



UNIBANK

Հայաստանի Հանրապետություն:
միջավայր՝ ներդրումներ իրականացնելու համար

Հայաստանի բանկային համակարգ.
Զարգացման հեռանկարային միջավայր

Յունիբանկ. Պատմական ակնարկ

Յունիբանկ. Հաջողության հասնելու գրավական

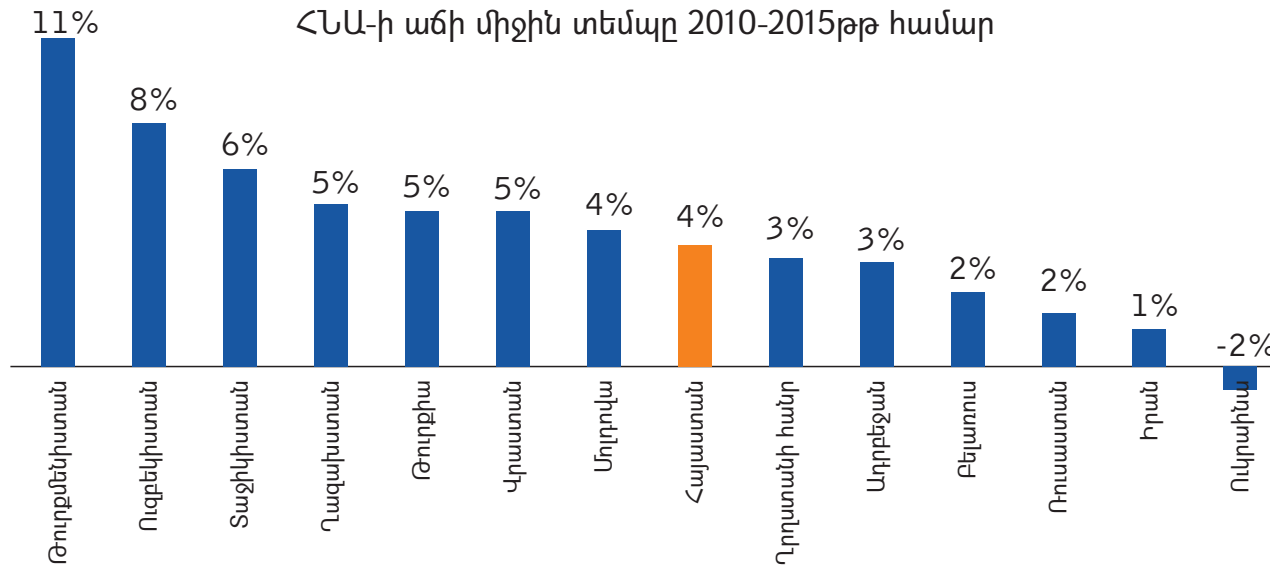
ՀՀ: Միջավայր՝ ներդրումներ իրականացնելու համար

Լրիվ անվանումը– Հայաստանի Հանրապետություն
Բնակչությունը - 3,006,154
Մայրաքաղաք – Երևան
Տարածքը – 29.743 քառ. կմ (18.481 քառ. կմ)
Հիմնական լեզուները – հայերեն (պետական),
Ռուսերեն (ընդհանուր, անգլերեն (աճող)
Պետական կրոնը – Քրիստոնեություն
Կյանքի տևողությունը: տղ -70.9, կին -78.6
Դրամական միավորը – ՀՀ դրամ
Փոխարժեքը - Առ 30.04.2016- 475 ՀՀ դրամ/ԱՄՆ դոլար

Տնտեսության հիմնական ճյուղերը`
Գյուղատնտեսություն,
Հանքագործություն, Տուրիզմ,
Առողջապահություն և Դեղագործություն,
Ոսկերչություն,
Ժամագործություն և ադամանդագործություն
Ինֆորմացիոն տեխնոլոգիաներ
Հայաստանի սուվերեն վարկանիշը
Ֆիթչ – B+, stable (փետրվար 2, 2016)
Մուդիզ – Ba3 , կայուն (հունվար 16, 2016)
Համաշխ. մրցունակության զեկույց 82
Մարդկային ներուժի զարգացման ինդեքս 85 (UNDP)

Համեմատական առավելություն

ՀՆԱ-ի աճի միջին տեմպը 2010-2015թթ համար



ՀՆԱ-ի աճի միջին տեմպը վերջին տարիների ընթացքում կազմել է 4.2%՝ գերազանցելով առաջադեմ շատ երկրների միևնույն ցուցանիշը

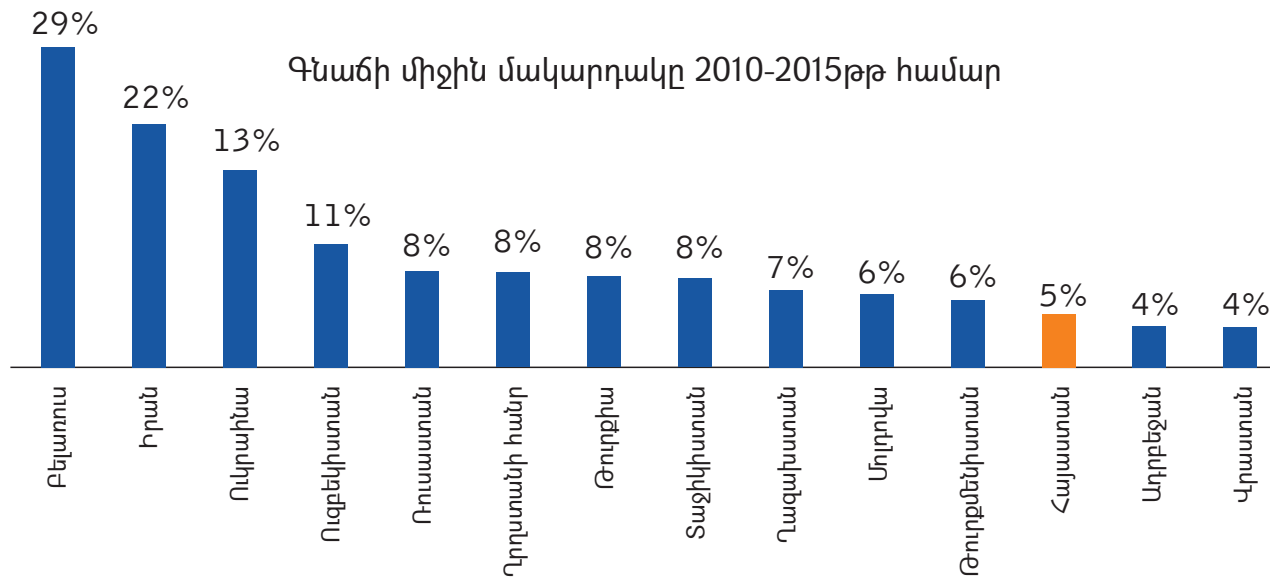
2015

ՀՆԱ - 11 մլրդ ԱՄՆ դոլար
 մեկ շնչի հաշվով ՀՆԱ-ն 3,515 ԱՄՆ դոլար
 ՀՆԱ (PPP)- 24.3 մլրդ ԱՄՆ դոլար
 մեկ շնչի հաշվով ՀՆԱ-ն (PPP)- 8,070 ԱՄՆ դոլար

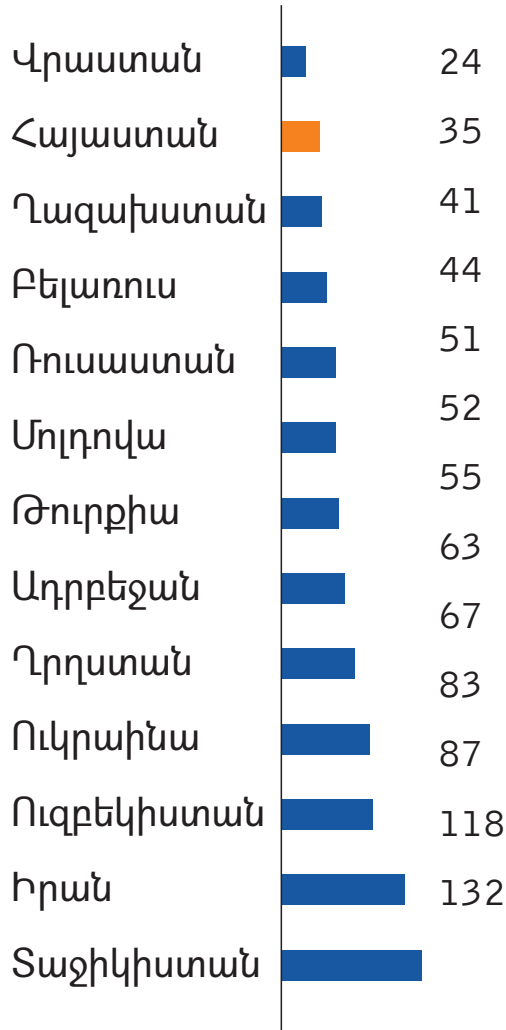
CPI

Հայաստանը գրանցել է վերջին 5 տարիների ամենացածր գնաճի մակարդակը տարածաշրջանում. գնաճի մակարդակը կազմում է տարեկան 5%

Գնաճի միջին մակարդակը 2010-2015թթ համար



Ease of Doing Business



189 երկրների շարքում

Հայաստան	Rank
Բիզնեսի ձեռնարկում	5
Շինարարական լիցենզիայի ձեռքբերում	62
Էլեկտրականության միացում	99
Սեփականության գրանցում	14
Վարկի ձեռքբերում	42
Ներդրողների իրավունքների պաշտպանություն	49
Հարկերի վճարում	41
Սահմանից այն կողմ առևտրի իրականացում	29
Պայմանագրերի կիրարկում	28
Անվճարունակության ճանաչում	71

- Համաձայն Համաշխարհային բանկի “Ease of Doing Business” 2015թ. զեկույցի, Հայաստանն արձանագրել է ցուցանիշների բարելավման միտում
- “Ease of Doing Business” 2010թ. զեկույցում Հայաստանը 189 երկրների շարքում դասվել էր 43-րդ տեղում, այնինչ 2016թ. զեկույցում դասվել է 35-րդ տեղում.



Հարկային ռեժիմը Հայաստանում

Հարկատեսակ Դրույքաչափ

Շահութահարկ 20%

Եկամտային հարկ (անձնական եկամտահարկ) 24.4-36%

Ավելացած արժեքի հարկ 20%

Այլ հարկեր.

Գույքահարկ, արքիզային հարկ (նավթ, սպիրտային խմիչքներ, գինի, գարեջուր, ծխախոտային արտադրանք և այլն), հողի հարկ:

Ներդրումային ռեժիմ

Հայաստանի կառավարությունը խթանում է օտարերկրյա ներդրումները և վարում է «բաց դռների քաղաքականություն», այդ թվում.

- Հավասար վերաբերմունք օտարերկրյա և տեղական ներդրողների նկատմամբ.
- 100% օտարերկրյա սեփականության թույլտվություն.
- Օտարերկրյա սեփականության չափի և տեսակի նկատմամբ սահմանափակումների բացակայություն (բացի օտարերկրյա քաղաքացիների՝ հողի նկատմամբ սեփականության իրավունքներից).
- Ներդրումների հատուկ խրախուսման միջոցների կիրառում (արտադրատեխնիկական նշանակության ապրանքների ազատում մաքսատուրքերից, որոնք ներմուծվում են որպես ներդրում բաժնետիրական կապիտալում).
- Վեճերի լուծման այլընտրանքային մեխանիզմներ օտարերկրյա ներդրողների համար (ICSID)
- Ներդրումների պաշտպանություն օրենսդրական անբարենպաստ փոփոխություններից («օրենքի՝ հետադարձ ուժ չունենալու մասին դրույթ» (“grandfather-clause”) հինգ տարի ժամկետով).
- Կապիտալի և եկամուտների փոխանցման ու հայրենադարձման նկատմամբ սահմանափակումների բացակայություն.
- Օտարերկրյա աշխատուժի ներգրավման ազատական ռեժիմի կիրառում:

Հայաստանի բանկային համակարգ. Ջարգացման հեռանկարային միջավայր

Հայաստանի բանկային համակարգը – զարգացման հեռանկարներ

EBRD-ի ներդրումների 55% կատարվել է ֆինանսական ոլորտում

- 20 առևտրային բանկ, 541 մասնաճյուղ
- Զարգացող ֆինանսական սեկտոր համապատասխան տեխնիկական հագեցվածությամբ
 - Ինտերնետ և մոբայլ բանկինգ,
 - Բանկոմատների և POS տերմինալների լայն ցանց
 - Ազգային էլեկտրոնային վճարային համակարգ
- Վերահսկողության միասնական համակարգ (Կենտրոնական բանկ)
- Ակտիվ համագործակցություն միջազգային ֆին. կառույցների հետ, ինչպիսիք են EBRD, IFC, ADB, EIB, IMF, WB, KfW
- Ազգային վճարային համակարգ - ARCA
- ACRA վարկային բյուրո - 90% տեղեկատվություն բանկերի և վարկային կազմակերպությունների վերաբերյալ
- Ներդրողների իրավունքները պաշտպանող ֆունկցիոնալ իրավական դաշտ
- Լավ զարգացած կորպորատիվ պարտատոմսերի շուկա:
 - Կենտրոնական դեպոզիտարիայի համակարգ
 - Երկրորդային շուկայի առկայություն Nasdaq OMX Armenia-ում

Ոչ ռեզիդենտ անձանց համար հարկային ռեժիմը:

Տոկոսադրույք	Իրավաբան.անձինք / Ֆիզ. անձինք	
Շահութաբաժին	10%	Ոչ
Կապիտալի հավելած	10%	10%

Տեղեկություններ ՀՀ բանկային ոլորտի մասին

Ոլորտի չափն առ 31.12.2015

Եկամուտ

usd

385.533 mln

Ակտիվներ

(Բանկային) usd

3.548 mln

Ակտիվներ/ՀՆԱ

(Բանկային)

70.3 %

Աշխատողների

քանակ

11473

ՀՆԱ-ի տոկոսը

4.2 %

Կապիտալ (Բանկային) usd

561.952 mln

Վարկեր/ՀՆԱ

(Բանկային)

43.2 %

Բանկերի

քանակը

20

ROE

5%

Հիմնական ուղղություններով աճի ցուցանիշներ (2008 - 2015)

Ակտիվներ (Բանկային)

346 %

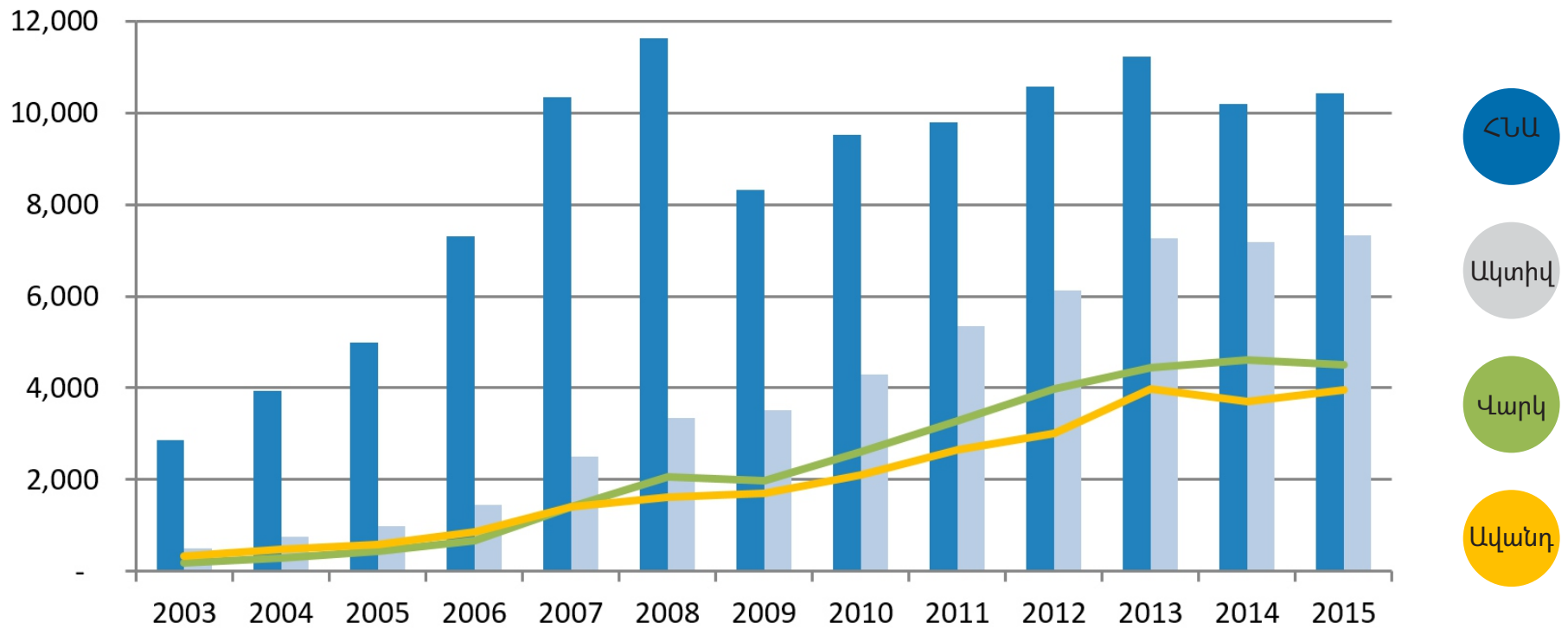
Կապիտալ (Բանկային)

236 %

Վարկեր (Բանկային)

344 %

Տեղեկություններ ՀՀ բանկային համակարգի վերաբերյալ



- 2015-ին վարկերի չափաբաժինը ընդհանուր ակտիվներում կազմել է 62%՝ 2003թ. կրկնապատիկը
- 2003թ.-ից ակտիվների և վարկերի համախառն տարեկան աճի տեմպը կազմել է համապատասխանաբար 23% և 29%
- ՀՀ բանկային համակարգի ակտիվները 2015թ. աճել է 7.3 տրիլիոն ՀՀ դրամ (16%)
- 2015թ. տարեվերջին ավանդներ/վարկեր պորտֆելի հարաբերակցությունը կազմել է 88%

Յունիբանկ: Պատմական ակնարկ

Յունիբանկ

◆ Յունիբանկը հիմնադրվել է
2001թ
 (ԿԲ լիցենզիա N81
 առ 09.10.2001)

◆ Լայն մասնաճյուղային
 ցանց
45 մ/ճ

◆ 1-ին բանկը ՀՀ-ում, ով IPO-ի միջոցով
 ցուցակել է բանկի բաժնետոմսերը
**Nasdaq OMX
 Armenia-ում**

◆ Moody's վարկանշային
 գործակալության վարկանիշը՝
Կայուն

◆ Ընդհանուր կապիտալ
58.1 մլն ԱՄՆ դոլար

◆ Ավելի քան
300000
 հաճախորդ

◆ **100**
 հարկատուների ցանկում

◆ Բանկային ծառայությունների համալիր փաթեթ: Մանրաճախ, Կորպորատիվ և մասնավոր բանկինգ, միջազգային և տեղական փոխանցումներ, Քարտեր, Ինտերնետ բանկինգ

2001

Բանկային գործունեության
իրականացման ՀՀ ԿԲ լիցենզիայի ստացում

2002

«Յունիստրիմ» դրամ. փոխ. համակարգի
գործարկում

2003

«ArCa» վճարահաշվարկային
համակարգի անդամ

2004

Visa International
միջազգային համակարգի անդամ

2005

Լայնածավալ վարկավորում հիփոթեքի և
ավտովարկավորման գծով՝ զբաղեցնելով,
համապատասխանաբար, երկրորդ և
առաջին տեղերը ՀՀ բանկային համակարգում

2006

IFAD-ի գյուղական
վայրերում ներդրումների խթանման
ծրագրի, ինչպես նաև SMEDNC հիմնադրամի
փոքր և միջին բիզնեսի զարգացման ծրագրի
մասնակից

2007

5 599 մլն ՀՀ դրամով կանոնա
դրական կապիտալի համալրում
ABN AMRO բանկի ռիսկերի կառավարման
ծրագրի ներդրում

2008

ՀՀ ֆոնդային բորսայի անդամ

2009

Մասնաճյուղային ցանցը
միացվեց տվյալների միասնական բազային

2010

Moody's վարկանիշային գործակալությունը
Յունիբանկին շնորհեց միջազգային վարկանիշ,
կանխատեսում՝ կայուն:

2011

Ասիական Զարգացման Բանկի
առևտրի ֆինանսավորման ծրագրի
մասնակցություն
11 400 մլն ՀՀ դրամով կանոնադրական կապիտալի
համալրում

2012

Thomson Reuters միջազգային
կորպորացիայի կողմից
Հայաստանում «Լավագույն դիլինգ բանկ
2012» կոչում

2013

Սեփական պրոցեսինգային կենտրոնի
գործարկում
Ավտոմատացված սկորինգի և
փաստաթղթաշրջանառության համակարգի
ներդրում

Յունիբանկի պատմությունը

2014

Համագործակցություն Համաշխարհային բանկի խմբի անդամ Միջազգային ֆինանսական կորպորացիայի (IFC) և Առևտրի և զարգացման Սևծովյան բանկի (BSTDB) հետ
 Համագործակցություն Intel Express դրամական փոխանցումների միջազգային համակարգի հետ
 Unibank Prive ծառայության մեկնարկ
 Հաճախորդային բազայի ընդլայնում՝ հասցնելով այն մինչև 250 000

2015

«Յունիբանկ» ՓԲԸ-ն վերակազմավորվեց «Յունիբանկ» բաց բաժնետիրական ընկերության:
 Moody's հաստատեց Յունիբանկի վարկանիշը /B2/. կանխատեսումը՝ կայուն:
 SWIFT փոխանցումների բարձր որակ ապահովելու համար Raiffeisen Bank International- ի կողմից
 «Որակի գերազանցություն» (RBI STP Quality Awards) մրցանակ
 ISO 27001:2013 միջազգային ստանդարտների պահանջին համապատասխան
 տեղեկատվական անվտանգության կառավարման համակարգ
 Դեպոզիտար համակարգի հաշվի օպերատոր և կարգավորվող շուկայում հաշվարկային համակարգի անդամ:
 Համագործակցություն Եվրոպական ներդրումային բանկի (EIB) հետ
 «ՄԵՐԿՄԻՐԻ» ամենամյա մրցանակաբաշխությանը Յունիբանկը լավագույնը ճանաչվեց
 Հայաստանի «Ժողովրդական բանկ» անվանակարգում
 Հաջողությամբ ավարտվեց սովորական անվանական բաժնետոմսերի (UNIB)
 առաջնային տեղաբաշխումը՝ մոտ 2,5 մլրդ ՀՀ դրամ:

2016

Բաժնետոմսերի 2-րդ թողարկման և տեղաբաշխման արդյունքներով
 ընդհանուր կապիտալի համարվեց 5,221,999,810 ՀՀ դրամով
 5 մլն ԱՄՆ դոլար ընդհանուր գումարի պարտատոմսի թողարկում
 Cbond Emerging Markets Bond կոնֆերանսի մասնակցություն
 1-ին եռամսյակի արդյունքներով շահույթը՝ 212 մլն ՀՀ դրամ գումարի չափով



Mercury Award

Յունիբանկ. Ծառայությունների ցանկ



Բանկային հաշիվներ
Ֆիզ. անձիք
Իրավաբան. անձիք



Վարկեր
Բիզնես
Մանրածախ



Ավանդներ
ՀՀ դրամ
ԱՄՆ դոլար
Եվրո
Ռուբլի



Վճարային Քարտեր
Դեբետային
Վարկային



Դրամական փոխանցումներ
Յունիսթրիմ
Ինտել Էքսպրես



Արտարժույթի փոխանակում
Ֆիզ. անձիք
Իրավաբան. անձիք



Առևտրի Ֆինանսավորում
Ակրեդիտիվներ
Բանկային երաշխիքներ



Դրամարկղային արկղեր
Փոքր
Միջին
Մեծ



Այլ
Կոմունալ վճարումներ
Բանկ-հաճախորդ համակարգ

Մանրածախ վարկավորման գործիքներ

31.03.2016 դրությամբ



Սպառողական վարկեր

Բանկը համագործակցում է ավելի քան 250 կազմակերպությունների հետ, իր ծառայությունները ներկայացնում է ավելի քան 650

վաճառատուներում:

Բանկում առկա է 54 պրոմո կետ՝ 91 աշխատակիցների ներառմամբ 2016 թվականի 1-ին եռամսյակի ընթացքում Proto -CRM ավտոմատ վարկային սկորինգի հիման վրա պրոմո կետերի կողմից րամադրվել է 17 000 հայտ



Հիփոթեքային վարկեր

Սերտ համագործակցություն Ազգային Հիփոթեքային ընկերության և “Մատչելի բնակարան” երիտասարդներին ծրագրի շրջանակներում



Ավտովարկեր

Սերտ համագործակցություն խոշոր ավտոսրահների հետ, Առաջնային և երկրորդային շուկայում ավտովարկեր



Դեբետային և վարկային քարտեր

Տեղական ArCa և միջազգային քարտեր, ինչպես նաև Visa բազմարժույթային չիպային քարտեր՝ թողարկված Բանկի սեփական պրոցեսինգային կենտրոնի կողմից



Աշխատավարձային նախագծեր

252 աշխատավարձային նախագծեր
16000 աշխատակիցների համար



Մագնիս գեղջերի և արտոնությունների ծրագիր

68.300 քարտատեր

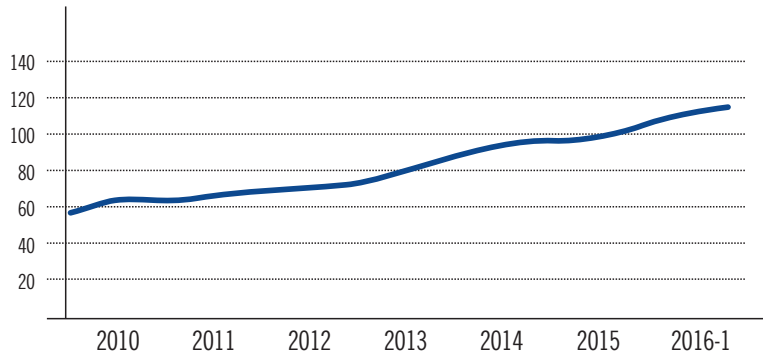


Ինտերնետ բանկինգ

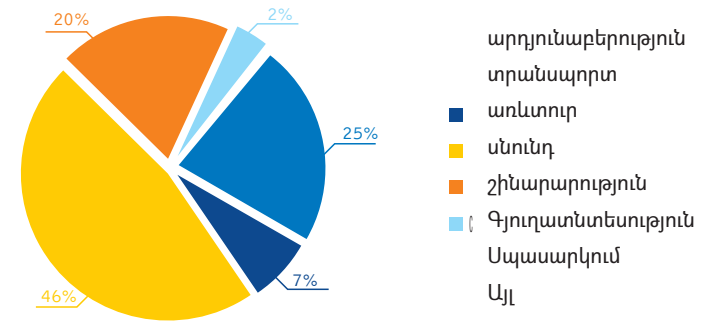
2016թ 1-ին եռամսյակի արդյունքներով հաստատվել է 1240 հայտ 882.000 ԱՄՆ դոլար գումարի

Մանրածախ բիզնեսի վարկավորում

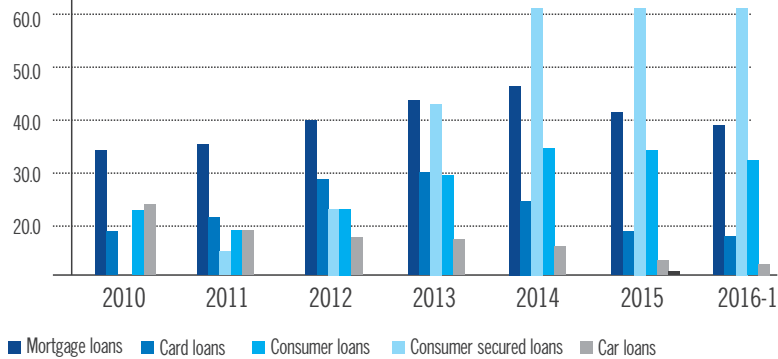
Մանրածախ պորտֆելի դինամիկան (մլն ԱՄՆ դոլար)



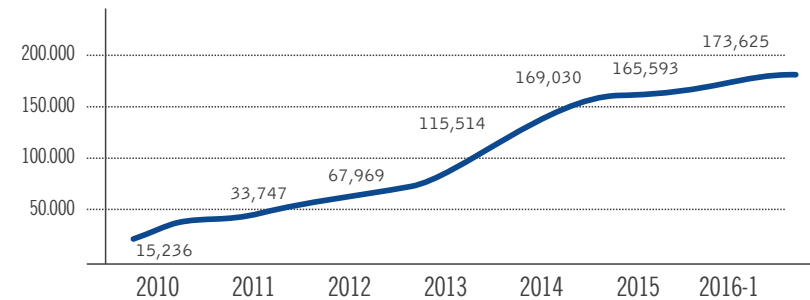
Մանրածախ պորտֆելի կառուցվածքը ըստ ոլորտների առ 31.03.2016



Մանրածախ պորտֆելի կառուցվածքը (մլն ԱՄՆ դոլար)



Մանրածախ վարկերի դինամիկան (քանակ)



Փոքր ու միջին բիզնեսի վարկավորում

Մենք առաջարկում ենք շուկայի և բիզնեսի առանձնահատկությունների ուսումնասիրությունների հիման վրա հաճախորդների կոնկրետ խմբի համար հատուկ մշակված վարկային ծրագրեր: Այդպիսի մոտեցումը ՓՄՁ-ներին ապահովում է ակտիվ զարգացում և լավագույնս է համապատասխանում հաճախորդների սպասումներին:

■ **Շրջանառու միջոցների համար տրամադրվող վարկեր, վարկային գծեր**

Վարկառուների քանակ - 317
Ընդհանուր ծավալ - 42,8 մլն ԱՄՆ դոլար

■ **Ժամկետային վարկեր**

Վարկառուների քանակ - 1620
Ընդհանուր ծավալ - USD մլն ԱՄՆ դոլար

■ **Նախագծերի ֆինանսավորում**

Խոշոր ընկերություններին տրամադրվող վարկեր՝ արտահանմանը խթանելու համար
Ընդհանուր ծավալ - USD 10.9 մլն ԱՄՆ դոլար

■ **Առևտրի ֆինանսավորում**

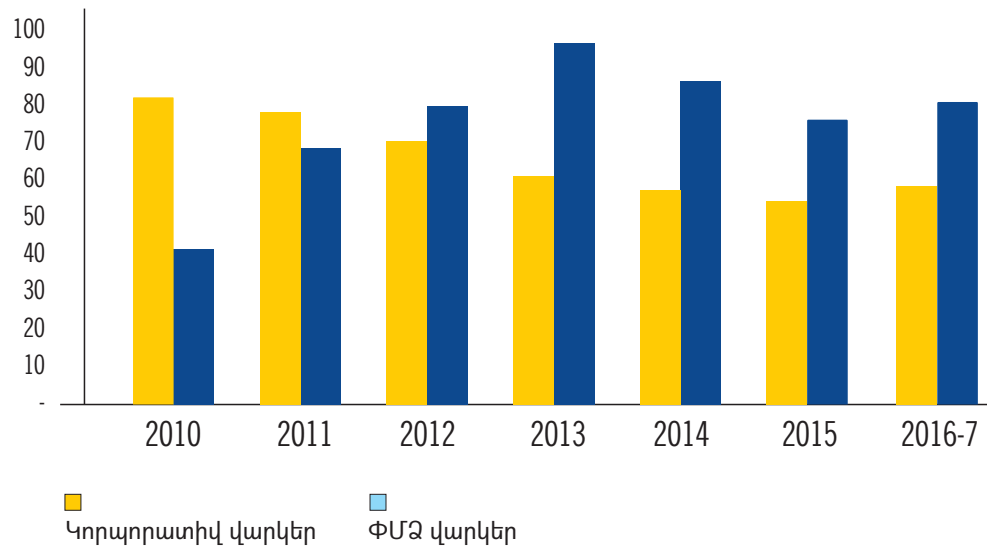
Տեղական և միջազգային երաշխիքներ, Ակրեդիտիվներ առևտրի աջակցության համար

Յունիբանկը ներգրավել է վարկային ռեսուրսներ Համաշխարհային խմբի անդամ Միջազգային Ֆինանսական Կորպորացիայից (IFC), Առևտրի և զարգացման Սևծովյան Բանկից (BSTDB) և Եվրոպական Ներդրումային Բանկից (EIB) ՓՄՁ ձեռնարկությունների ֆինանսավորման համար

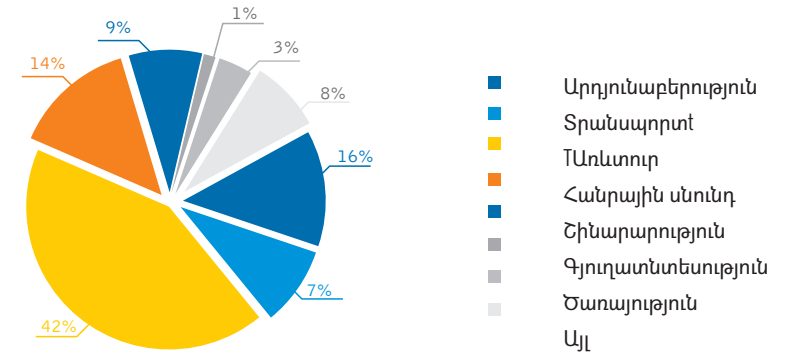


Փոքր ու միջին բիզնեսի վարկավորում

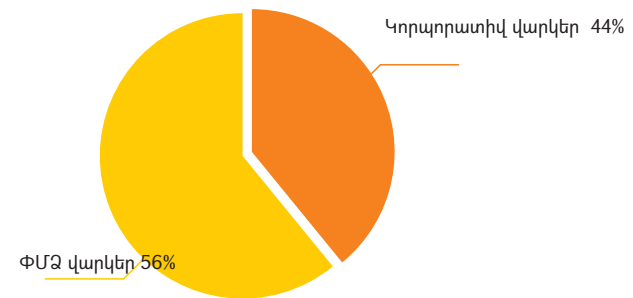
Բիզնես պորտֆելի դինամիկան
և կառուցվածքը (մլն ԱՄՆ դոլար)



ՓՄՁ սեկտորի կառուցվածքը
ըստ ոլորտների առ 31.03.2016թթ



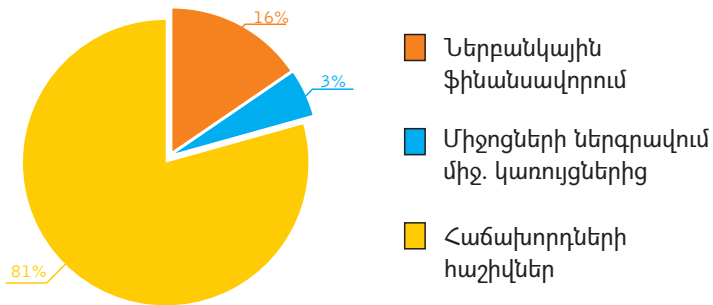
Բիզնես պորտֆելի կառուցվածքը
առ 31.03.2016թթ



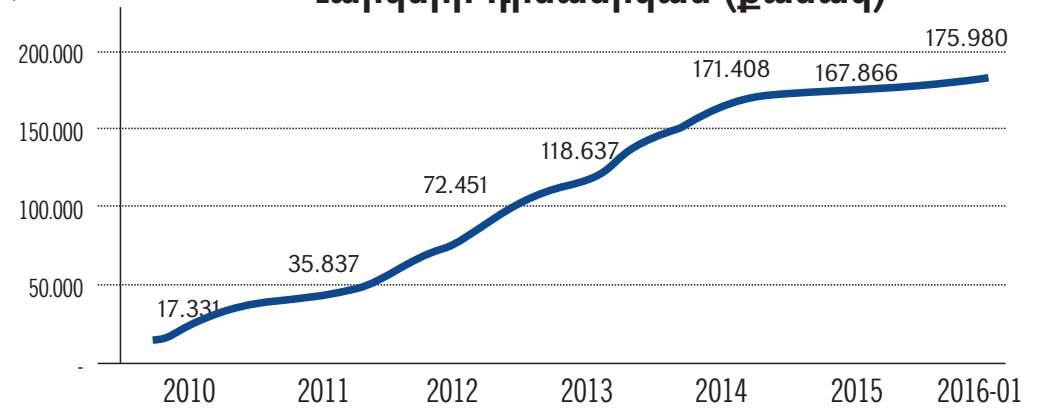
Հաճախորդային բազա

Ավանդների լայն տեսականի՝ տարբեր արժույթներով, ներդրման տարբեր ժամկետներով, 2015 թվականի համար ավելի քան 4% զուտ աճ մանրածախ ավանդների գծով

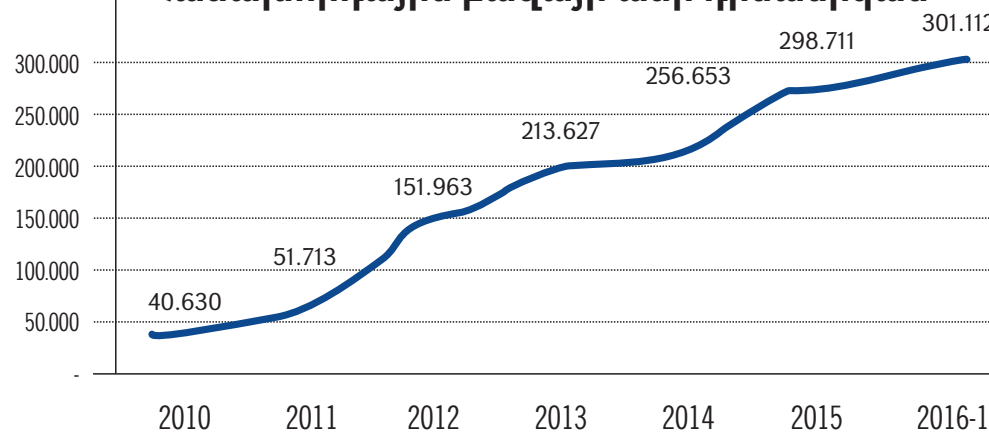
Ներգրված պարտավորությունների կառուցվածքը (%) առ 31.03.2016



Վարկերի դինամիկան (քանակ)



Հաճախորդային բազայի աճի դինամիկան



Անհատական բանկինգ

Մեր բրենդը - Unibank Privé

Մենք ապահովում ենք՝

- Լիարժեք ֆինանսական լուծումներ՝ կապիտալի կառավարման համակարգված մոտեցում, արդյունավետ ֆինանսական պլանավորում և ներդրումային ռազմավարության մշակում
- Անհատական մենեջերի ծառայություններ, հասանելի ցանկացած պահին
- Յունիբանկի ղեկավարության հետ անմիջական հաղորդակցություն



UNIBANK | PRIVÉ

Benefits:

- Բարձր եկամտաբերությամբ Privé՝ ավանդ
- Visa Gold և Infinite բազմարժույթային քարտեր
- Priority pass ծառայություն
- Միջազգային ապահովագրական պոլիս
- 10% զեղչ կոմիսիոն ծառայությունների համար



Առ 31.03.2016թ	Տեղը	Մասնաբաժինը
Ակտիվներ	8	7.03%
Պարտավորություններ	8	7.97%
Ընդհանուր կապիտալ	10	4.07%
Վարկային ներդրումներ	8	3.98%
Ավանդներ	7	11.60%
Հիփոթեքային վարկեր	6	7.54%
Սպառողական վարկեր	4	10 %
Պլաստիկ քարտեր	5	8.1%
Շահույթ	9	212 մլն ՀՀ դրամ

* Համաձայն ARKA analytical news agency տվյալների

Կորպորատիվ սոցիալական պատասխանատվություն



- **Երեխաների առողջապահություն:** Բարեգործական ծրագրեր «Նվիրված կյանք» հիմնադրամի, Հայ օգնության ֆոնդի շրջանակներում



- **Սպորտ:** Սամբոյի մանկական մրցաշարի, փյուռքահայության շրջանում թենիսի մրցաշարի և Արթուր Աբրահամի մենամարտերի ցուցադրման հովանավոր



Արվեստ և մշակութային ժառանգություն

- Ջիվան Գասպարյանի 80-ամյա հոբելյանին նվիրված համերգաշարի, Գարի Քյոսայանի ձայնասկավառակների թողարկման, Ռուբեն Հախվերդյանի հոբելյանական համերգի և Ռաֆայել Քոթանջյանի ստեղծագործական երեկոյի կազմակերպման հովանավոր Հայաստանի Պետական Երիտասարդական նվագախմբի, «Գարեգին Նժդեհ» փաստավավերագրական ֆիլմի սկավառակի վրա թողարկման, Կիմ Բակչիի «Արցախի հոգևոր գանձերը» գրքի հրատարակում



- Երևանյան և մարզային դպրոցների մի շարք բարեկարգման ծրագրեր, Զ. Գասպարյանի անվան դուդուկի դպրոցի բացում



- **Շինարարություն:** Երևանի բարեկարգմանն ուղղված քաղաքապետարանի ծրագրի մասնակցություն, «Էրեբունի-Երևան-2797» տոնակատարության միջոցառումների կազմակերպման հովանավոր



- Հայաստանի համահայկական հիմնադրամի ամենամյա մարաթոնի մասնակցություն սկսած 2005թ, ԼՂՀ-ում կազմակերպված մի շարք նախաձեռնություններ

Յունիբանկ. Առաքելությունը և Արժեքները

Մեր առաքելությունը

- Ամրապնդել Բանկի դիրքերը ֆինանսական շուկայում
- Ապահովել ծառայությունների առավելագույն որակ և ներդրումների բարձր եկամտաբերություն
- Կատարելագործել հաճախորդների սպասարկման գործընթացը
- Ներդնել բիզնեսի վարման թափանցիկ մոդելի և կորպորատիվ կառավարման լավագույն փորձը
- Խթանել կորպորատիվ սոցիալական պատասխանատվության զարգացումը



Մեր արժեքները

- Ուշադիր և ազնիվ վերաբերմունք հաճախորդների նկատմամբ
- Ապրանքանիշի բարձր ճանաչելիություն և հեղինակություն
- 15 տարվա անընդհատ առաջընթաց գործունեության թափանցիկություն և վստահելիություն



Գագիկ Զարյան

Խորհրդի նախագահ
ՌԴ «Յունիստրիմ» ԲԲԸ Տնօրենների խորհրդի նախագահ,
ՌԴ Դաշնային ժողովի Դաշնության խորհրդին կից
Միջտարածաշրջանային բանկային խորհրդի անդամ,
Ռուսաստանի բանկերի միության խորհրդի անդամ,
«Национальный Банковский Журнал» ամսագրի դիտող
խորհրդի անդամ,
ՌԴ Դրամական փոխանցումների
միջազգային միության (IAMTN) նախագահ



Գեորգի Պիսկով

ՌԴ «Յունիստրիմ» ԲԲԸ Տնօրենների խորհրդի անդամ,
«Պրոտոբեյզ Լաբորատորիզ» ՍՊԸ Տնօրենների
խորհրդի նախագահ,
Ֆինանսական պլանավորման
ինստիտուտի հիմնադիր և նախագահ.
ՌԴ Ռուսաստանյան բանկերի միության
ներկայացուցիչը Լոնդոնում



Էդուարդ Զամանյան

«Յունիբանկ» ԲԲԸ,
Խորհրդի անդամ «Յունիստրիմ» ԲԲԸ,
Տնօրենների խորհրդի անդամ



Հրահատ Արզումանյան

«Յունիբանկ» ԲԲԸ խորհրդի անդամ
«Տրանսստրոյբանկ»-ի
Տնօրենների խորհրդի նախագահ



Արարատ Ռուկասյան

«Յունիբանկ» ԲԲԸ
խորհրդի անդամ

Մեր թիմը. Բանկի Վարչությունը



Վարդան Արայան

Վարչության
նախագահ




Հարար Բոյաջյան

Վարչության նախագահի
առաջին տեղակալ
- ռիսկերի կառավարման
տնօրեն




Գոհար Գրիգորյան

Ֆինանսական տնօրեն-
Գլխավոր
հաշվապահ



Դավիթ Պետրոսյան

Վարչության նախագահի
տեղակալ - Կորպորատիվ
բիզնեսի զարգացման
և վաճառքների տնօրեն



Օլյաննա Առաքեյան

Վարչության նախագահի
տեղակալ - Իրավական
սպասարկման և
ժամկետանց
պարտավորությունների
հետքերման գծով տնօրեն



Գուրգեն Ղուկասյան

Վարչության նախագահի
տեղակալ -Մանրաձախ
բիզնեսի զարգացման
և վաճառքների տնօրեն



Մերոյ Հակոբյան

Վարչության նախագահի
տեղակալ-Օպերացիոն
սպասարկման և
տեղեկատվական
համակարգերի տնօրեն

Յունիբանկ. Հաջողության գրավական

Մենք ունենք

- Ճանաչված ապրանքանիշ
- 15 տարվա կայուն շահութաբերություն
- Ավելի քան 35 000 տարեկան նոր հաճախորդ
- Ավանդային շուկայի 6% մասնաբաժին
- Մանրածախ բիզնեսի շուկայի 10% մասնաբաժին
- ՓՄՁ վարկավորման շուկայի 4.5 % մասնաբաժին
- Ժամանակակից IT լուծումներ
- Պրոֆեսիոնալ ղեկավար կազմ
- Ընդհանուր կապիտալը՝ USD 47.2 մլն ԱՄՆ դոլար

Մենք Ձգտում ենք

- Կորպորատիվ կառավարման լավագույն փորձ
- Մինչև 2020թ. 10.6 մլն ԱՄՆ դոլարի շահույթ
- Մինչև 2020թ. ավելի քան 430 000 հաճախորդ
- Մինչև 2020թ. ավանդային շուկայի աճ մինչև 9%
- Մինչև 2020թ մանրածախ բիզնեսի շուկայի աճ մինչև 13%
- Մինչև 2020թ ՓՄՁ վարկավորման շուկայի աճ մինչև 9.5 %
- Բիզնես գործընթացների օպտիմալացում
- Լոյալ բաժնետերերի մեծ թիվ
- Ընդհանուր կապիտալը - մինչև 2020 թվականը 85.7 մլն ԱՄՆ դոլար

Ֆինանսական կանխատեսում 2016-2020թթ համար

28

ՀԱՁ. ԱՄՆ դոլար	31/12/16	31/12/17	31/12/18	31/12/19	31/12/20
Ակտիվներ	334,230	356,443	376,969	393,811	399,364
Վարկային պորտֆել	239,447	263,289	288,871	306,921	315,180
Բիզնես պորտֆել	116,115	123,425	132,300	137,242	140,106
Մանրաձախ պորտֆել	123,332	139,864	156,571	169,679	175,073
Պարտավորություններ	266,112	284,207	301,065	313,334	313,676
Գանձապետական պարտավոր.	10,112	17,426	11,810	4,665	581
Ավանդներ	238,629	248,710	266,761	281,547	288,618
Կապիտալ	68,118	72, 236	75,903	80,477	85,688
Զբաղխված շահույթ	6,768	10,580	12,182	14,223	17,486

P&L կանխատեսում 2016-2020թթ համար

ՀԱՋ ԱՄՆ դոլար	2016	2017	2018	2019	2020
Զուտ տոկոսային եկամուտներ	15,005	19,615	24,654	29,086	31,817
Զուտ կոմիսիոն եկամուտներ	6,925	6,551	6,702	6,943	7,210
Եկամուտ օպերացիոն գործուն-ից	25,028	29,223	34,454	39,154	42,161
Զուտ մասհանումներ հն. կորուստ. պահուստին	(5,648)	(9,678)	(12,502)	(14,340)	(15,372)
Վարչական ծախսեր	(12,486)	(12,715)	(12,967)	(13,224)	(13,489)
Շահույթ հարկումից հետո	5,504	5,464	7,188	9,272	10,640

2016-2020 թթ. Բանկի մանրածախ և ՓՄՁ վարկերից ակնկալվող շահույթ

	2016		2017		2018		2019		2020	
	Մանրածախ ՓՄՁ	Մանրածախ ՓՄՁ	Մանրածախ ՓՄՁ	Մանրածախ ՓՄՁ	Մանրածախ ՓՄՁ	Մանրածախ ՓՄՁ	Մանրածախ ՓՄՁ	Մանրածախ ՓՄՁ	Մանրածախ ՓՄՁ	Մանրածախ ՓՄՁ
Զուտ տոկոսային եկամուտ	9,309	5,840	10,464	7,053	12,179	9,323	14,374	10,996	15,428	12,153
Միջնորդավճարներից զուտ եկամուտ	6,158	909	5,750	938	5,904	938	6,151	938	6,423	938
Վարչական ծախսեր	(6,373)	(1,912)	(6,490)	(1,947)	(6,619)	(1,986)	(6,750)	(2,025)	6,885	(2,066)
Զուտ մասհանումներ ակտիվների հնարավոր կորուստների պահուստներին	(5,429)	(2,368)	(4,919)	(6,751)	(8,177)	(8,335)	(9,447)	(8,942)	(10,159)	(9,283)
Զուտ շահույթ	4,301	2,855	5,167	341	3,961	877	4,807	1,703	5,192	2,326

Միացեք մեր հաջողությանը

Margarita Hambardzumyan
Unibank Investor Relations
m. hambardzumyan@unibank.am
ir@unibank.am
www.unibank.am

12 Charents St., #53, 1-5, Yerevan 0025,
Republic of Armenia
Phone: (+37410) 59 22 59
Fax: (37410) 55-51-40
E-mail: unibank@unibank.am

