


**ՄԻՋԱՆԿՅԱԼ ՀԱՇՎԵՏՎՈՒԹՅՈՒՆ**  
Ֆինանսական արդյունքների մասին  
« 30 » ՅՈՒՆԻՍԻ 2021թ.

**ՅՈՒՆԻԲԱՆԿ ԲԲԸ** ՀՀ ք.Երևան, 0010, Չարենցի 12-53,  
(բանկի անվանումը և գտնվելու վայրը)

*(հազար դրամ)*

ԱՆՎԱՆՈՒՄԸ	Ծանոթագրություններ	Ընթացիկ միջանկյալ ժամանակա-շրջան 01.04.21_30.06.21	Հաշվետու ժամանակա-շրջան 01.01.21_30.06.21	Նախորդող ֆինանսական տարվա համադրելի ընթացիկ միջանկյալ ժամանակա-շրջան (ստուգված) 01.04.20_30.06.20	Նախորդ ժամանակաշրջան 01.01.20_30.06.20 (ստուգված)
Տոկոսային և նմանատիպ եկամուտներ	3	5,509,544	10,982,226	4,103,933	9,023,487
Տոկոսային և նմանատիպ ծախսեր	3	(2,518,336)	(4,943,807)	(2,350,337)	(4,761,930)
<b>Ջուտ տոկոսային և նմանատիպ եկամուտ</b>		<b>2,991,208</b>	<b>6,038,419</b>	<b>1,753,596</b>	<b>4,261,557</b>
Կոմիսիոն և այլ վճարների տեսքով եկամուտներ	4	955,387	1,783,734	1,036,038	1,522,064
Կոմիսիոն և այլ վճարների տեսքով ծախսեր	4	(191,582)	(325,271)	(128,684)	(298,075)
<b>Ստացված գույք կոմիսիոն և այլ վճարներ</b>		<b>763,805</b>	<b>1,458,463</b>	<b>907,354</b>	<b>1,223,989</b>
Եկամուտ շահարաժիմներից					
Ջուտ եկամուտ առևտրային գործառնություններից	5	895,241	1,175,249	614,171	1,235,395
Այլ գործառնական եկամուտներ	6	212,717	279,147	137,632	312,028
<b>Գործառնական եկամուտներ</b>		<b>4,862,971</b>	<b>8,951,278</b>	<b>3,412,753</b>	<b>7,032,969</b>
Ջուտ մասհանումներ ակտիվների հնարավոր կորուստների պահուստներին	7	(2,535,695)	(4,511,640)	(1,042,683)	(2,155,094)
Ընդհանուր վարչական ծախսեր	8	(1,024,636)	(1,886,895)	(952,830)	(2,080,075)
Այլ գործառնական ծախսեր	9	(1,267,444)	(2,278,920)	(1,030,764)	(2,186,236)
Վերահսկվող միավորներում ներդրումներից գույք շահույթ/վնաս	10				
<b>Շահույթ/ (վնաս) մինչև հարկումը</b>		<b>35,196</b>	<b>273,823</b>	<b>386,476</b>	<b>611,564</b>
Շահութահարկի գծով ծախս (փոխհատուցում)	11	116,265	(49,642)	(49,488)	(93,127)
<b>Շահույթ (վնաս) հարկումից հետո</b>		<b>151,461</b>	<b>224,181</b>	<b>336,988</b>	<b>518,437</b>
Մեկ բաժնետոմսին բաժին ընկնող բազային շահույթ	12				
Մեկ բաժնետոմսին բաժին ընկնող նորացված շահույթ	12				
<b>Ժամանակաշրջանի գույք շահույթ</b>					
Այլ բվում					
Մալր կազմակերպության բաժնեմաս					
Չվերահսկվող բաժնեմաս					


Բանկի վարչության նախագահ  
(գործադիր տնօրեն)  
Գլխավոր հաշվապահ



ՄԵՍԲՈՊ ՀԱՎՈՐՅԱՆ

ԳՈՀԱՐ ԳՐԻԳՈՐՅԱՆ

Հաշվետվության վավերացման ամսաթիվը՝ 14.07.2021թ.

Հնրացիկ տարվա միջանկյալ ժամանակաշրջան (տարվա սկզբից ստուգված) (II աղյուսակ)												
9. Մնացորդը ֆինանսական տարվա սկզբում առ 01 հունվարի 2021 թ. (ստուգված/չստուգված)	20,489,653	-	20,489,653	9,605,638	608,509		(63,145)		1,785,780	1,472,646	-	33,899,081
9.1. Հաշվապահական հաշվառման քաղաքականության փոփոխությունների ընդհանուր արդյունքը և էական սխալների ճշգրտումը												
10. Ընդհանրապես վերականգնված մնացորդը	20,489,653		20,489,653	9,605,638	608,509		(63,145)		1,785,780	1,472,646		33,899,081
11. Բաժնետերերի (սեփականատերերի) հետ գործարքներ բաժնետոմսերի (բաժնեմասերի) գծով, այդ թվում՝												
11.1. Ներդրումներ կանոնադրական կապիտալում և կանոնադրական կապիտալի այլ աճ												-
11.2. Կանոնադրական կապիտալի նվազում, այդ թվում՝ հետ զնված և շրջանառությունից հանված բաժնետոմսերի (բաժնեմասերի, փայերի) հաշվին												-
12. Այլ համապարփակ եկամուտ												-
13. Եահուրարժիքներ												-
14. Սեփական կապիտալի տարրերի այլ ավելացում (նվազեցում), այդ թվում՝												-
14.1. Որպես սեփական կապիտալի գործիքներ դասակարգված ածանցյալ գործիքների աճ/նվազում												-
15. Ներքին շարժեր, այդ թվում՝												-
15.1. Մասնաճանաչումներ գլխավոր պահուստին					33,269		(72,485)		(99,367)	190,912		52,329
15.2. Գլխավոր պահուստի հաշվին կուտակված վնասի ծածկում					33,269					(33,269)		-
15.3. Էմիսիոն վնասի ծածկում												-
15.4. Հիմնական միջոցների և ոչ նյութական ակտիվների վերագնահատումից արժեքի աճ/նվազում									(99,367)			(99,367)
15.5. Սեփական կապիտալի այլ տարրերի ներքին շարժեր							(72,485)			224,181		151,696
16. Մնացորդը միջանկյալ հաշվառու ժամանակաշրջանի վերջում առ 30 հունիսի 2021 թ.	20,489,653	-	20,489,653	9,605,638	641,778		(135,630)		1,686,413	1,663,558	-	33,951,410

Բանկի վարչության նախագահ  
(գործադիր տնօրեն)

Գլխավոր հաշվապահ

ՄԵՍՐՈՊ ՀԱԿՈԲՅԱՆ

ԳՈՀԱՐ ԳՐԻԳՈՐՅԱՆ

Հաշվառության վավերացման ամսաթիվը՝ 14.07.2021թ.



Handwritten signatures in blue ink, corresponding to the official positions listed above.

ՄԻՋԱՆԿՅԱԼ ՀԱՇՎԵՏՎՈՒԹՅՈՒՆ  
Սեփական կապիտալում փոփոխությունների մասին

« 30 » ՀՈՒՆԻՍԻ 2021թ.

ՅՈՒՆԻԲԱՆԿ ԲԲԸ ՀՀ ք.Երևան, 0010, Չարենցի 12-53  
(բանկի անվանումը և գտնվելու վայրը)

(հազար դրամ)

Սեփական կապիտալի տարրերի անվանումը	Կանոնադրական կապիտալ			Էմիսիոն եկամուտ/վնաս	Գլխավոր պահուստ	Փոխարժեքային տարբերություններ արտերկրյա գործառնությունների հարաբերակարարում	Բնական արժեքով այլ համապարփակ ֆինանսական արդյունքի միջոցով չափվող ֆինանսական ակտիվների վերազնահատումային	Դյուրակց հասցիների նկատմամբ	Ոչ բնօրինակ ակտիվների վերազնահատումային օգուտներ	Զրաշխված շահույթ/վնաս	Միջանկյալ շահաբաժանիներ	Ընդամենը	Զվերահսկվող բաժնեմաս	Ընդամենը կապիտալ
	Կանոնադրական կապիտալ	Կես զեկված կապիտալ	Չուտ գումարով											
Հոդվածներ	1	2	3	4	5	6	7	8	9	10	11	12	13	14
<b>Նախորդ ֆինանսական տարվա համադրելի միջանկյալ ժամանակաշրջան (տարվա սկզբից ստացված) (1 աղյուսակ)</b>														
<b>1. Մնացորդը նախորդ ֆինանսական տարվա սկզբում առ 01 հունվարի 2020 թ. (ստուգված/չստուգված)</b>	20,489,653	-	20,489,653	9,605,638	508,876	-	52,872	-	1,450,883	1,717,824	-	-	-	33,825,746
1.1. Հաշվապահական հաշվառման քաղաքականության փոփոխությունների ընդհանուր արդյունքը և էական սխալների ճշգրտումը														
2. Վերահաշվարկված մնացորդը	20,489,653	-	20,489,653	9,605,638	508,876	-	52,872	-	1,450,883	1,717,824	-	-	-	33,825,746
3. Բաժնետերերի (սեփականատերերի) հետ գործարքներ բաժնետոմսերի (բաժնեմասերի) գծով, այդ թվում՝														
3.1. Ներդրումներ կանոնադրական կապիտալում և կանոնադրական կապիտալի այլ աճ														-
3.2. Կանոնադրական կապիտալի նվազում, այդ թվում՝ հետ զեկված և շրջանառությունից հանված բաժնետոմսերի (բաժնեմասերի, փայլերի) հաշվին														-
4. Համապարփակ եկամուտ														-
5. Շահույթաբաժիններ														-
6. Սեփական կապիտալի տարրերի այլ ավելացում (նվազեցում), այդ թվում՝														-
6.1. Որպես սեփական կապիտալի գործիքներ դասակարգված ածանցյալ գործիքների աճ/նվազում														-
7. Ներքին շարժեր, այդ թվում՝														-
7.1. Մասնաճնջումներ գլխավոր պահուստին					99,634		(57,743)		-	418,803				460,694
7.2. Գլխավոր պահուստի հաշվին կուտակված վնասի ծածկում					99,634				(99,634)					-
7.3. Էմիսիոն վնասի ծածկում														-
7.4. Հիմնական միջոցների և ոչ նյութական ակտիվների վերազնահատումից արժեքի աճի նվազում									-					-
7.5. Սեփական կապիտալի այլ տարրերի ներքին շարժեր							(57,743)			518,437				460,694
<b>8. Մնացորդը նախորդ ֆինանսական տարվա համադրելի միջանկյալ ժամանակաշրջանի վերջում առ 30 հունիսի 2020թ. (ստուգված/չստուգված)</b>	20,489,653	-	20,489,653	9,605,638	608,510	-	(4,871)	-	1,450,883	2,136,627	-	-	-	34,286,440

**ՄԻՋԱՆԿՅԱԼ ՀԱՇՎԵՏՎՈՒԹՅՈՒՆ**  
Դրամական միջոցների հոսքերի վերաբերյալ  
« 30 » ՀՈՒՆԻՍԻ 2021թ.

**ՅՈՒՆԻԲԱՆԿ ԲԲԸ ՀՀ** ք.Երևան, 0010, Չարենցի 12-53  
(բանկի անվանումը և գտնվելու վայրը)

<b>ԱՆՎԱՆՈՒՄԸ</b>	<b>Ծանոթ ազրու թյուն</b>	<b>Նախորդ ժամանակաշրջան 30.06.2020</b>	<b>Հաշվետու ժամանակաշրջան 30.06.2021</b>
<b>1. Դրամական հոսքեր գործառնական գործունեությունից</b>		<b>x</b>	<b>x</b>
<i>Դրամական միջոցների զուտ հոսքեր՝ մինչև գործառնական ակտիվների և պարտավորությունների փոփոխությունը</i>		3,213,519	7,282,904
Ստացված տոկոսներ		5,506,096	10,178,628
Վճարված տոկոսներ		(4,744,560)	(4,935,124)
Ստացված կոմիսիոն գումարներ		3,463,039	1,708,813
Վճարված կոմիսիոն գումարներ		(298,075)	(325,271)
Առևտրային նպատակներով պահվող ֆինանսական ակտիվներից օգուտ/(վնաս)		489,653	623,696
Արտարժույթի առք ու վաճառքի գործառնություններից օգուտ/(վնաս)		956,252	1,778,569
Նախկինում դուրս գրված ակտիվների վերադարձ		1,133,294	1,633,263
Վճարված աշխատավարձ և դրան հավասարեցված այլ վճարումներ		(1,983,289)	(1,862,973)
Գործառնական գործունեությունից ստացված այլ եկամուտներ և վճարված այլ ծախսեր		(1,308,891)	(1,516,697)
<i>Դրամական հոսքեր գործառնական ակտիվների և պարտավորությունների փոփոխություններից</i>		<b>(34,801,111)</b>	<b>52,465,205</b>
Գործառնական ակտիվներում նվազում/ (ավելացում)		(11,912,891)	(1,060,638)
այդ թվում՝			
վարկերի և փոխառությունների նվազում/ (ավելացում)		(12,882,599)	(1,491,945)
առևտրային նպատակով պահվող և վաճառքի համար մատչելի արժեթղթերի նվազում (ավելացում)		897,094	86,784
Ֆինանսական վարձակալության գծով ստացվելիք գումարների նվազում/ (ավելացում)		-	-
այլ գործառնական ակտիվների նվազում/(ավելացում)		72,614	344,523
Գործառնական պարտավորությունների ավելացում (նվազում)		(22,888,220)	53,525,843
այդ թվում՝			
հաճախորդների նկատմամբ պարտավորությունների ավելացում/(նվազում)		(22,763,595)	52,758,228
այլ գործառնական պարտավորությունների նվազում (ավելացում)		(124,625)	767,615
Ջուտ դրամական հոսքեր գործառնական գործունեությունից մինչև շահութահարկի վճարումը		<b>(31,587,592)</b>	<b>59,748,109</b>
Վճարված շահութահարկ		(209,103)	(285,226)
Ջուտ դրամական հոսքեր գործառնական գործունեությունից		<b>(31,796,695)</b>	<b>59,462,883</b>
<b>2. Դրամական հոսքեր ներդրումային գործունեությունից</b>	<b>x</b>	<b>x</b>	
Մինչև մարման ժամկետը պահվող ներդրումների նվազում (ավելացում)		(138,851)	(942,304)
Այլ անձանց կանոնադրական կապիտալում ներդրումների նվազում (ավելացում)			
Այլ բանկերում տեղաբաշխված ավանդների նվազում (ավելացում)		8,652,438	137,536
Հիմնական միջոցներում և ոչ նյութական ակտիվներում կապիտալ ներդրումների նվազում (ավելացում)		(191,023)	(258,833)
Հիմնական միջոցների և ոչ նյութական ակտիվների ձեռքբերում		(248,610)	(5,433)
Հիմնական միջոցների և ոչ նյութական ակտիվների օտարում		(14,307)	19,606
Դրամական միջոցների զուտ հոսքեր այլ ներդրումային գործունեությունից		220,586	(578,283)
Ջուտ դրամական հոսքեր ներդրումային գործունեությունից		<b>8,280,233</b>	<b>(1,627,711)</b>
<b>3. Դրամական հոսքեր ֆինանսական գործունեությունից</b>	<b>x</b>	<b>x</b>	
Վճարված շահաբաժիններ		-	-
Հայաստանի Հանրապետության կենտրոնական բանկից ստացված փոխառությունների ավելացում (նվազում)		(235,049)	(856,744)
Բանկերից ստացված փոխառությունների ավելացում (նվազում)		6,029,500	(8,309,180)
Ստացված այլ փոխառությունների ավելացում (նվազում)		(519,288)	(728,370)
Բանկի կողմից բողոքարկված արժեթղթերի ավելացում (նվազում)		(207,285)	2,740,018
Բաժնետերերի ներդրումները կանոնադրական կապիտալում			
Ֆինանսական վարձակալության գծով վճարվելիք գումարների ավելացում (նվազում)			
Դրամական միջոցների զուտ հոսքեր այլ ֆինանսական գործունեությունից		5,067,878	(7,154,276)
Ջուտ դրամական հոսքեր ֆինանսական գործունեությունից		<b>5,067,878</b>	<b>(7,154,276)</b>
Արտարժույթի փոխարժեքի փոփոխության ազդեցությունը դրամական միջոցների և դրանց համարժեքների վրա		331,139	(2,992,259)
Դրամական միջոցների և դրանց համարժեքների զուտ աճ/(նվազում)		<b>(18,117,445)</b>	<b>47,688,637</b>
Դրամական միջոցներ և դրանց համարժեքներ ժամանակաշրջանի սկզբում	13_2	<b>49,575,707</b>	<b>28,450,237</b>
Դրամական միջոցներ և դրանց համարժեքներ ժամանակաշրջանի վերջում	13_2	<b>31,458,262</b>	<b>76,138,874</b>



Բանկի փորձաքննչային նախագահ  
(գործադիր տնօրեն)  
Գլխավոր հաշվապահ

*[Handwritten Signature]*

**ՄԵՍՐՈՊ ՀՎԿՈՐՅԱՆ**  
**ԳՈՀԱՐ ԳՐԻԳՈՐՅԱՆ**

Հաշվետվության վավերացման ամսաթիվը՝ 14.07.2021թ.

ՄԻՋԱՆԿՅԱԼ ՀԱՇՎԵՏՎՈՒԹՅՈՒՆ

Ֆինանսական վիճակի մասին  
« 30 » ՀՈՒՆԻՍԻ 2021թ.

ՅՈՒՆԻԲԱՆԿ ԲԲԸ ՀՀ ք.Երևան, 0010, Չարենցի 12-53,

(բանկի անվանումը և գտնվելու վայրը)

(հազար դրամ)

ԱՆՎԱՆՈՒՄԸ		Ծանոթություններ	Ընթացիկ միջանկյալ ժամանակա-շրջանի վերջի դրությամբ 30.06.2021	Նախորդող ֆինանսական տարվա վերջի դրությամբ (ստուգված) 31.12.2020
1	<b>Ակտիվներ</b>			
1.1	Կանխիկ դրամական միջոցներ և մնացորդներ ՀՀ կենտրոնական բանկում	13	76,138,874	28,450,237
1.2	Պահանջներ բանկերի և այլ ֆինանսական կազմակերպությունների նկատմամբ	14	16,849,376	18,197,520
1.3	Ածանցյալ ֆինանսական ակտիվներ	14.1		2,020
1.4	Հաճախորդներին տրված վարկեր և այլ	16	146,191,512	156,575,090
1.5	Վաճառքի համար մատչելի ֆինանսական ակտիվներ	17	2,476,333	2,563,117
1.6	Մինչև մաքման ժամկետը պահվող ներդրումներ	18	14,947,796	13,986,817
1.7	Հիմնական միջոցներ և ոչ նյութական ակտիվներ	20	12,868,898	12,589,041
1.8	Հետաձգված հարկային ակտիվներ	11		
1.9	Կանխավճար շահութահարկի գծով	21.1	347,692	127,210
1.10	Այլ ակտիվներ	21	6,715,794	5,681,000
	<b>Ընդամենը՝ ակտիվներ</b>		<b>276,536,275</b>	<b>238,172,052</b>
2	<b>Պարտավորություններ</b>			
2.1	Պարտավորություններ բանկերի և այլ ֆինանսական կազմակերպությունների նկատմամբ	22	10,542,935	29,573,686
2.2	Ածանցյալ ֆինանսական պարտավորություններ	22.1	26,489	30,336
2.3	Պարտավորություններ հաճախորդների նկատմամբ	23	212,025,578	156,805,550
2.4	Փոխառություն	23.1	4,965,045	5,905,308
2.5	Բանկի կողմից բողոքված արժեթղթեր	24	12,238,220	9,498,202
2.6	Ընթացիկ հարկի գծով պարտավորություն	27.2	5,272	
2.7	Հետաձգված հարկային պարտավորություններ	11	335,214	312,486
2.8	Այլ պարտավորություններ	27	2,446,113	2,147,402
	<b>Ընդամենը՝ պարտավորություններ</b>		<b>242,584,866</b>	<b>204,272,970</b>
3	<b>Կապիտալ</b>			
3.1	Կանոնադրական կապիտալ	28	20,489,652	20,489,653
3.2	Էմիսիոն եկամուտ		9,605,638	9,605,638
3.3	Պահուստներ՝		2,192,561	2,331,145
3.3.1	Գլխավոր պահուստ		641,778	608,510
3.3.2	Վերագնահատման պահուստներ		1,550,783	1,722,635
3.4	Չբաշխված շահույթ (վնաս)		1,663,558	1,472,646
3.5	Կապիտալի այլ տարրեր			
	Մայր կազմակերպությանը պատկանող կապիտալ			
	Փոքրամասնության բաժնեմաս			
	<b>Ընդամենը՝ կապիտալ</b>		<b>33,951,409</b>	<b>33,899,082</b>
	<b>Ընդամենը՝ պարտավորություններ և կապիտալ</b>		<b>276,536,275</b>	<b>238,172,052</b>

Բանկի վարչության նախագահ  
(գործադիր տնօրեն)  
Գլխավոր հաշվապահ

ՄԵՍՐՈՊ ՀԱՎՈՒՅԱՆ

ԳՈՀԱՐ ԳՐԻԳՈՐՅԱՆ

Հաշվետվության վավերացման ամսաթիվը 14.07.2021թ.

ԿՏ



Handwritten signature in blue ink.

**ՄԻՋԱՆԿՅԱԼ ՀԱՇՎԵՏՎՈՒԹՅՈՒՆ**  
 Այլ համապարփակ ֆինանսական արդյունքների մասին  
 « 30 » ՅՈՒՆԻՍԻ 2021թ.

**ՅՈՒՆԻԲԱՆԿ ԲԲԸ** ՀՀ ք.Երևան, 0010, Չարենցի 12-53,  
 (բանկի անվանումը և գտնվելու վայրը)


*(հազար դրամ)*

ԱՆՎԱՆՈՒՄԸ	Հաշվետու ժամանակաշրջան 01.01.21_30.06.21	Նախորդ ժամանակաշրջան 01.01.20_30.06.20
<b>Այլ համապարփակ ֆինանսական արդյունք</b>		
Փոխարժեքային տարբերություններ արտերկրյա գործառնությունների վերահաշվարկից		
Վաճառքի համար մատչելի ֆինանսական ակտիվներ վերագնահատումներ	(88,396)	(70,418)
Դրամական հոսքերի հեջավորում		
Ոչ ընթացիկ ակտիվների վերագնահատումներից օգուտներ	(121,179)	
Այլ համապարփակ եկամտի գծով շահութահարկ	37,724	12,675
<b>Այլ համապարփակ ֆինանսական արդյունք հարկումից հետո</b>	<b>(171,852)</b>	<b>(57,743)</b>
<b>Համապարփակ ֆինանսական արդյունք</b>	<b>52,330</b>	<b>460,694</b>
<b>Այդ թվում՝</b>		
Մայր կազմակերպության բաժնեմաս		
Չվերահսկվող բաժնեմաս		

Բանկի վարչության նախագահ  
 (գործադիր տնօրեն)  
 Գլխավոր հաշվապահ

ՄԵՄԲՐՈՊ ՀԱԿՈՒԲՅԱՆ  
 ԳՈՀԱՐ ԳՐԻԳՈՐՅԱՆ

Հաշվետվության վավերացման ամսաթիվը \_14.07.2021թ.



*(Handwritten signatures in blue ink)*